



**MINISTARSTVO PRAVOSUĐA  
UPRAVA ZA GRAĐANSKO, TRGOVAČKO I UPRAVNO PRAVO  
SLUŽBA ZA ZEMLJIŠNOKNJIŽNO PRAVO**

**GODIŠNJE IZVJEŠĆE O RADU ZEMLJIŠNOKNJIŽNIH ODJELA  
OPĆINSKIH SUDOVA U REPUBLICI HRVATSKOJ U 2014. GODINI**

**veljača 2015.**

<b>1. UVODNE NAPOMENE .....</b>	<b>3</b>
<b>2. STANJE ZEMLJIŠNOKNJIŽNIH PREDMETA U ZK ODJELIMA U RH .....</b>	<b>4</b>
2.1. <i>Mjesečni prikaz zaprimljenih ZK predmeta, riješenih i neriješenih ZK predmeta i izdanih ZK izvadaka od kolovoza 2004. do 31. prosinca 2014. godine .....</i>	5
2.2. <i>Kretanje broja zaprimljenih, izdanih, riješenih i neriješenih predmeta u usporednom grafičkom prikazu 2013. i 2014. godine.....</i>	8
2.3. <i>Pojedinačni tabelarni prikaz stanja predmeta u Zemljišnoknjižnim odjelima u RH u 2014. godini.....</i>	9
2.4. <i>Tabelarni prikaz ZK odjela s porastom priliva zemljišnoknjižnih predmeta u 2014. godini u odnosu na 2013. godinu.....</i>	12
2.5. <i>Tabelarni prikaz ZK odjela sa smanjenim prilivom zemljišnoknjižnih predmeta u odnosu na 2013. godinu .....</i>	13
2.6. <i>Tabelarni prikaz zemljišnoknjižnih odjela s više od 1.000 neriješenih predmeta.....</i>	14
2.7. <i>Prikaz zaprimljenih, riješenih, izdanih izvadaka i neriješenih predmeta u 2013. i 2014. godini .....</i>	15
2.8. <i>Tabelarni prikaz stanja ZK predmeta i izvadaka u Općinskom građanskom sudu u Zagrebu .....</i>	16
2.9. <i>Tabelarni prikaz stanja ZK predmeta i izvadaka u zemljišnoknjižnom odjelu Općinskog suda u Splitu.....</i>	17
<b>3. PRIKAZ ZEMLJIŠNOKNJIŽNIH ODJELA PREMA KOEFICIJENTU AŽURNOSTI.....</b>	<b>20</b>
3.1. <i>Tabelarni prikaz ZK odjela koji imaju broj neriješenih ZK predmeta manji od prosječnog mjesečnog priliva predmeta.....</i>	22
3.2. <i>Tabelarni prikaz ZK odjela koji imaju broj neriješenih ZK predmeta veći od prosječnog mjesečnog priliva predmeta.....</i>	23
<b>4. EFIKASNOST RADA - RJEŠAVANJE ZK PREDMETA PO ZK REFERENTU .....</b>	<b>24</b>
4.1. <i>Rješavanje ZK predmeta po referentu.....</i>	24
4.2. <i>Tabelarni prikaz ZK odjela koji rješavaju više od prosjeka po ZK referentu .....</i>	27
4.3. <i>Tabelarni prikaz ZK odjela koji rješavaju ispod prosjeka po ZK referentu.....</i>	28
4.4. <i>Tabelarni prikaz mjesečnog rješavanja ZK predmeta po ZK referentu u 2014. godini u odnosu na 2013. godinu .....</i>	29
<b>5. PREGLED OBNOVE I OSNIVANJA ZEMLJIŠNIH KNJIGA .....</b>	<b>30</b>
5.1. <i>Pregled otvorenih zemljišnih knjiga po godinama .....</i>	30
5.2. <i>Pregled katastarskih općina u Republici Hrvatskoj – obnova I osnivanje.....</i>	31
<b>6. PROCJENA FINACIJSKIH POKAZATELJA POSLOVANJA .....</b>	<b>41</b>
<b>7. ZAKLJUČNA ANALIZA .....</b>	<b>42</b>
7.1. <i>Kretanje ukupnog broja predmeta od 2012. – 2014. godine (zadnje tri godine) .....</i>	42
7.2. <i>Skupni pokazatelji poslovanja zemljišnoknjižnih odjela.....</i>	43
<b>8. PRIJEDLOG MJERA ZA POVEĆANJE EFIKASNOSTI RADA ZEMLJIŠNOKNJIŽNIH SUDOVA .....</b>	<b>44</b>

## 1. UVODNE NAPOMENE

Ministarstvo pravosuđa, Služba za zemljišnoknjižno pravo kontinuirano prati statističke podatke o radu zemljišnoknjižnih odjela općinskih sudova, te iste prikazuje kroz mjesečna, polugodišnja i godišnja izvješća o radu.

U Republici Hrvatskoj ukupno je 106 zemljišnoknjižnih odjela u 65 općinskih sudova. Međutim u mjesečnom izvješću još uvijek se vodi statistika za 107 zemljišnoknjižnih odjela iz razloga što se za Zemljišnoknjižni odjel Vrgorac vodi posebno pisarnica zbog tehničkih razloga, iako je pripojen u Zemljišnoknjižni odjel Metković.

Kontinuirano praćenje rada zemljišnoknjižnih odjela, s ciljem uočavanja i otklanjanja problema u radu odjela, dio je programa sređivanja zemljišnoknjižnih podataka, te uspostave i održavanja usklađenosti zemljišnoknjižnih podataka s katastarskim podacima nekretnina.

Sukladno navedenim pokazateljima koji prikazuju cjelokupni rad zemljišnoknjižnih odjela pojedinačno i skupno, ukazala se potreba da se temeljem tih podataka provede odgovarajuća analiza u pojedinim segmentima izvješća kako bi se mogle poduzeti određene mjere radi unapređenja rada zemljišnoknjižnih odjela.

- ❖ **U izradi analize korištena su mjesečna izvješća o radu zemljišnoknjižnih odjela iz 2014. godine.**

Dana 01. studenog 2014. godine uvedena je nova metodologija praćenja neriješenih zemljišnoknjižnih predmeta na način da se posebno prati rješavanje redovnih predmeta (upisi) od rješavanja posebnih zemljišnoknjižnih postupaka koji obuhvaćaju prigovore, žalbe, pojedinačne ispravne postupke, prijedloge za povezivanje KPU i GK postupke obnove, osnivanja i dopune zemljišnih knjiga.

Kako se ovom statistikom prati ažurnost rada zemljišnoknjižnih predmeta, odnosno broj dana potrebnih za njihovo rješavanje (cilj je do 7 dana), novom metodologijom vođenja statistike želi se pratiti rješavanje redovnih predmeta jer su posebni predmeti ustvari raspravni postupci i čije trajanje rješavanja nije vezano preciznim rokovima, već se isti trebaju rješavati u razumnom roku.

## 2. STANJE ZEMLJIŠNOKNJIŽNIH PREDMETA U ZK ODJELIMA U RH

Jedan od pokazatelja uspješnosti rada zemljišnoknjižnih sudova je praćenje priliva predmeta, rješavanja zaostataka, te ažurnosti zemljišnoknjižnih odjela, pa su u tom kontekstu od kolovoza 2004. godine po mjesecima prate naznačeni parametri.

Prema prikazanoj tabeli zaprimljenih, riješenih i neriješenih predmeta zemljišnoknjižnih odjela od kolovoza 2004. do prosinca 2014. godine uočen je značajan pomak u rješavanju istih i to kako slijedi:

- ukupan broj **zaprimljenih zemljišnoknjižnih predmeta** u praćenom razdoblju iznosio je **5.103.993** (kolovoz 2004. – prosinac 2014.).
- ukupan broj **izdanih zemljišnoknjižnih izvadaka** iznosio je **16.230.200**, a ako označene izvatke prevedemo u broj zemljišnoknjižnih predmeta to je još **3.246.040** zemljišnoknjižnih predmeta.
- ukupan broj **riješenih zemljišnoknjižnih predmeta** iznosio je **5.431.013**, a ako tome pribrojimo i izdane zemljišnoknjižne izvatke prikazane kao riješene zemljišnoknjižne predmete, tada broj riješenih predmeta iznosi **8.677.053**.
- broj **neriješenih zemljišnoknjižnih predmeta** u kolovozu 2004. godine iznosio je **359.500**, a 31.12.2014. godine broj neriješenih predmeta iznosi **39.262**.

Analizirajući prikazane parametre može se zaključiti da su zemljišnoknjižni odjeli uz rješavanje mjesečnog priliva predmeta kontinuirano smanjili zaostatke za **320.238** (31.12.2014.), odnosno za **89,08 %**.

Sveukupno od kolovoza 2004. do PROSINCA 2014.	
Zaprimljeno predmeta	5.103.993
Riješeno predmeta	5.431.013
ZK izvadci	16.230.200
Smanjenje zaostataka od VIII 2004. do XII 2014.	320.238

**2.1. Mjesečni prikaz zaprimljenih ZK predmeta, riješenih i neriješenih ZK predmeta i izdanih ZK izvadaka od kolovoza 2004. do 31. prosinca 2014. godine**

Stanje ZK predmeta u OSRH	Kolovoz 2004.	Rujan 2004.	Listopad 2004.	Studeni 2004.	Prosinac 2004.	Ukupno 2004.
Zaprimljeno ZK predmeta	27.385	35.649	33.776	35.564	43.292	<b>175.666</b>
Riješeno ZK predmeta	24.816	48.894	45.309	48.178	52.179	<b>219.376</b>
Broj Izdanih ZK izvadaka	92.293	131.993	114.521	122.715	140.759	<b>602.281</b>
Ukupno neriješeno ZK predmeta	<b>359.500</b>	<b>351.632</b>	<b>340.107</b>	<b>335.617</b>	<b>318.650</b>	<b>318.650</b>

Stanje ZK predmeta u OSRH	Siječanj 2005.	Veljača 2005.	Ožujak 2005.	Travanj 2005.	Svibanj 2005.	Lipanj 2005.	Srpanj 2005.	Kolovoz 2005.	Rujan 2005.	Listopad 2005.	Studeni 2005.	Prosinac 2005.	Ukupno 2005.
Zaprimljeno ZK predmeta	31.396	32.376	39.677	42.285	39.725	40.103	36.699	31.169	38.901	42.353	40.786	41.605	<b>457.075</b>
Riješeno ZK predmeta	45.388	46.814	51.579	53.556	49.719	46.310	36.085	31.103	50.432	54.755	52.913	52.386	<b>571.040</b>
Broj Izdanih ZK izvadaka	109.814	123.388	142.681	146.813	134.758	121.870	107.688	99.386	138.086	140.121	123.925	124.277	<b>1.512.807</b>
Ukupno neriješeno ZK predmeta	<b>304.637</b>	<b>289.768</b>	<b>278.921</b>	<b>268.594</b>	<b>258.780</b>	<b>252.278</b>	<b>257.373</b>	<b>257.949</b>	<b>249.913</b>	<b>238.226</b>	<b>225.470</b>	<b>214.528</b>	<b>214.528</b>

Stanje ZK predmeta u OSRH	Siječanj 2006.	Veljača 2006.	Ožujak 2006.	Travanj 2006.	Svibanj 2006.	Lipanj 2006.	Srpanj 2006.	Kolovoz 2006.	Rujan 2006.	Listopad 2006.	Studeni 2006.	Prosinac 2006.	Ukupno 2006.
Zaprimljeno ZK predmeta	40.092	41.364	52.612	42.037	47.655	44.152	41.354	35.598	42.054	47.872	48.633	44.875	<b>528.298</b>
Riješeno ZK predmeta	47.445	49.259	57.684	46.003	55.599	45.988	38.109	35.938	51.128	56.827	57.717	51.826	<b>593.523</b>
Broj Izdanih ZK izvadaka	133.651	147.501	173.182	133.540	167.321	133.868	126.226	117.478	137.821	151.903	149.286	122.214	<b>1.693.991</b>
Ukupno neriješeno ZK predmeta	<b>207.036</b>	<b>198.881</b>	<b>194.055</b>	<b>190.183</b>	<b>181.837</b>	<b>179.862</b>	<b>183.522</b>	<b>183.266</b>	<b>173.975</b>	<b>165.020</b>	<b>155.936</b>	<b>149.214</b>	<b>149.214</b>

Stanje ZK predmeta u OSRH	Siječanj 2007.	Veljača 2007.	Ožujak 2007.	Travanj 2007.	Svibanj 2007.	Lipanj 2007.	Srpanj 2007.	Kolovoz 2007.	Rujan 2007.	Listopad 2007.	Studeni 2007.	Prosinac 2007.	Ukupno 2007.
Zaprimljeno ZK predmeta	47.699	47.273	52.775	45.953	51.796	39.476	45.457	39.002	45.026	48.327	47.548	39.883	<b>550.215</b>
Riješeno ZK predmeta	48.948	47.401	54.398	50.147	56.338	41.425	42.827	38.072	49.580	51.812	51.875	43.473	<b>576.296</b>
Broj Izdanih ZK izvadaka	147.699	158.552	174.943	139.286	167.359	125.811	138.524	133.430	145.892	155.725	150.207	113.217	<b>1.750.645</b>
Ukupno neriješeno ZK predmeta	<b>147.971</b>	<b>147.708</b>	<b>146.085</b>	<b>141.760</b>	<b>136.838</b>	<b>135.363</b>	<b>138.306</b>	<b>139.278</b>	<b>134.809</b>	<b>130.299</b>	<b>125.971</b>	<b>122.501</b>	<b>122.501</b>

Stanje ZK predmeta u OSRH	Siječanj 2008.	Veljača 2008.	Ožujak 2008.	Travanj 2008.	Svibanj 2008.	Lipanj 2008.	Srpanj 2008.	Kolovoz 2008.	Rujan 2008.	Listopad 2008.	Studeni 2008.	Prosinac 2008.	Ukupno 2008.
Zaprimljeno ZK predmeta	44.602	48.220	46.470	49.428	43.538	42.403	45.450	32.030	45.550	48.754	45.812	48.101	540.358
Riješeno ZK predmeta	48.220	50.178	49.391	54.184	46.362	42.431	39.828	28.895	51.602	51.036	48.302	50.210	560.639
Broj Izdanih ZK izvadaka	151.111	167.283	152.552	168.949	144.566	133.635	134.600	113.603	154.806	154.760	142.888	131.453	1.750.206
Ukupno neriješeno ZK predmeta	118.889	116.693	113.949	108.815	106.225	106.197	112.448	115.414	109.379	108.383	106.534	105.123	105.123

Stanje ZK predmeta u OSRH	Siječanj 2009.	Veljača 2009.	Ožujak 2009.	Travanj 2009.	Svibanj 2009.	Lipanj 2009.	Srpanj 2009.	Kolovoz 2009.	Rujan 2009.	Listopad 2009.	Studeni 2009.	Prosinac 2009.	Ukupno 2009.
Zaprimljeno ZK predmeta	38.496	45.498	50.872	44.594	42.130	38.474	41.329	30.390	44.011	43.986	44.732	47.619	512.131
Riješeno ZK predmeta	39.443	44.959	54.106	48.404	43.499	38.502	36.650	29.182	49.497	46.388	46.107	47.989	524.726
Broj Izdanih ZK izvadaka	125.349	163.617	163.802	142.487	131.641	128.528	132.037	103.668	139.166	135.417	144.180	126.464	1.636.356
Ukupno neriješeno ZK predmeta	104.406	105.889	103.766	99.496	99.058	99.025	103.402	104.831	99.341	96.866	95.556	95.217	95.217

Stanje ZK predmeta u OSRH	Siječanj 2010.	Veljača 2010.	Ožujak 2010.	Travanj 2010.	Svibanj 2010.	Lipanj 2010.	Srpanj 2010.	Kolovoz 2010.	Rujan 2010.	Listopad 2010.	Studeni 2010.	Prosinac 2010.	Ukupno 2010.
Zaprimljeno ZK predmeta	35.070	39.966	48.679	42.024	42.665	38.590	39.546	30.301	40.099	38.316	42.803	41.834	480.096
Riješeno ZK predmeta	37.467	41.739	53.700	45.684	44.747	38.661	36.888	30.762	44.640	40.354	44.010	47.230	506.113
Broj Izdanih ZK izvadaka	112.222	145.706	163.087	134.986	143.476	116.990	121.808	96.610	134.180	124.296	133.629	114.347	1.541.337
Ukupno neriješeno ZK predmeta	92.069	91.027	85.687	82.124	80.088	80.017	82.600	82.540	78.013	75.580	74.462	69.131	69.131

Stanje ZK predmeta u OSRH	Siječanj 2011.	Veljača 2011.	Ožujak 2011.	Travanj 2011.	Svibanj 2011.	Lipanj 2011.	Srpanj 2011.	Kolovoz 2011.	Rujan 2011.	Listopad 2011.	Studeni 2011.	Prosinac 2011.	Ukupno 2011.
Zaprimljeno ZK predmeta	35.576	39.947	47.079	39.647	42.993	37.169	36.779	30.458	40.031	40.804	42.808	43.608	476.999
Riješeno ZK predmeta	39.518	42.187	49.930	40.964	43.673	37.915	32.618	28.260	43.027	41.510	43.158	43.491	486.266
Broj Izdanih ZK izvadaka	120.520	134.651	155.746	123.091	132.232	106.669	107.885	94.487	127.347	126.166	130.097	124.939	1.484.138
Ukupno neriješeno ZK predmeta	65.112	62.721	59.176	58.417	57.161	56.437	60.286	62.009	59.061	58.200	57.546	57.484	57.484

Stanje ZK predmeta u OSRH	Siječanj 2012.	Veljača 2012.	Ožujak 2012.	Travanj 2012.	Svibanj 2012.	Lipanj 2012.	Srpanj 2012.	Kolovoz 2012.	Rujan 2012.	Listopad 2012.	Studenj 2012.	Prosinac 2012.	UKUPNO 2012.
Zaprimljeno ZK predmeta	41.273	40.415	45.101	39.938	43.072	33.086	37.372	31.960	36.306	43.594	42.436	41.990	<b>476.543</b>
Riješeno ZK predmeta	40.786	41.193	45.552	40.276	44.308	30.074	31.744	28.460	39.104	46.118	45.819	46.376	<b>479.810</b>
Broj Izdanih ZK izvadaka	127.993	119.146	137.827	122.474	134.308	102.274	106.454	101.790	118.366	139.823	130.604	118.263	<b>1.459.322</b>
Ukupno neriješeno ZK predmeta	<b>57.971</b>	<b>57.320</b>	<b>56.755</b>	<b>56.659</b>	<b>55.889</b>	<b>58.891</b>	<b>64.408</b>	<b>67.915</b>	<b>65.182</b>	<b>62.641</b>	<b>59.252</b>	<b>54.852</b>	<b>54.852</b>

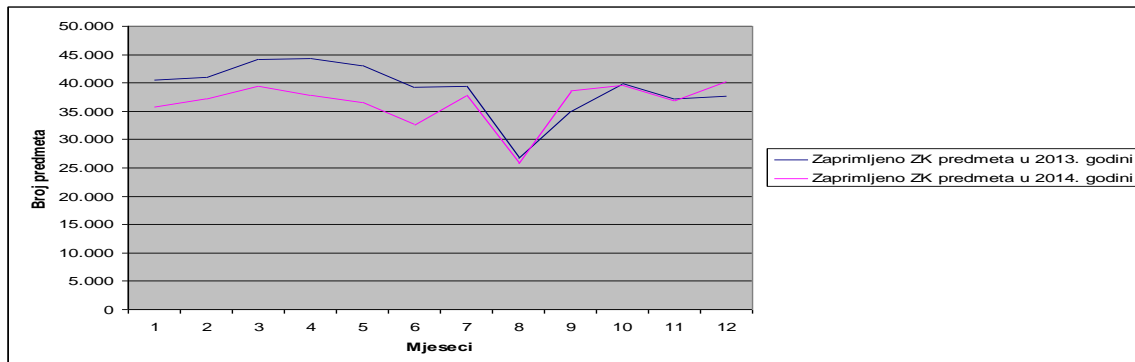
Stanje ZK predmeta u OSRH	Siječanj 2013.	Veljača 2013.	Ožujak 2013.	Travanj 2013.	Svibanj 2013.	Lipanj 2013.	Srpanj 2013.	Kolovoz 2013.	Rujan 2013.	Listopad 2013.	Studenj 2013.	Prosinac 2013.	UKUPNO 2013.
Zaprimljeno ZK predmeta	40.506	40.921	44.131	44.297	43.097	39.238	39.422	26.782	35.036	39.871	37.220	37.732	<b>472.413</b>
Riješeno ZK predmeta	44.713	43.228	45.128	43.487	42.659	35.888	37.560	25.463	39.237	43.680	40.068	37.607	<b>483.127</b>
Broj Izdanih ZK izvadaka	131.588	128.275	134.918	141.240	139.942	120.335	109.162	84.030	113.070	115.190	107.480	100.931	<b>1.440.185</b>
Ukupno neriješeno ZK predmeta	<b>49.363</b>	<b>47.050</b>	<b>46.084</b>	<b>46.894</b>	<b>47.431</b>	<b>50.691</b>	<b>52.556</b>	<b>53.786</b>	<b>49.588</b>	<b>45.757</b>	<b>42.935</b>	<b>42.810</b>	<b>42.810</b>

Stanje ZK predmeta u OSRH	Siječanj 2014.	Veljača 2014.	Ožujak 2014.	Travanj 2014.	Svibanj 2014.	Lipanj 2014.	Srpanj 2014.	Kolovoz 2014.	Rujan 2014.	Listopad 2014.	Studenj 2014.	Prosinac 2014.	UKUPNO 2014.
Zaprimljeno ZK predmeta	35.789	37.107	39.409	37.860	36.610	32.569	37.753	25.775	38.607	39.517	36.838	40.255	<b>438.089</b>
Riješeno ZK predmeta	37.292	37.147	39.172	37.900	37.193	30.005	31.902	22.894	40.508	41.334	38.497	40.366	<b>434.210</b>
Broj Izdanih ZK izvadaka	122.356	128.802	141.958	130.697	118.557	104.442	112.336	81.051	117.964	111.719	107.049	95.563	<b>1.372.494</b>
Ukupno neriješeno ZK predmeta	<b>40.014</b>	<b>44.989</b>	<b>45.201</b>	<b>45.161</b>	<b>44.578</b>	<b>47.142</b>	<b>52.961</b>	<b>55.842</b>	<b>53.941</b>	<b>52.139</b>	<b>39.912</b>	<b>39.262</b>	<b>39.262</b>

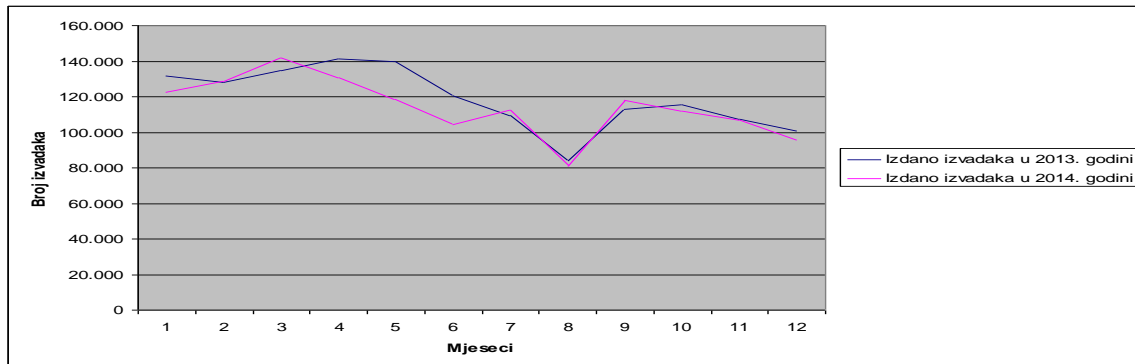
Sveukupno od kolovoza 2004. do PROSINCA 2014.	
Zaprimljeno predmeta	5.103.993
Riješeno predmeta	5.431.013
ZK izvadci	16.230.200
Smanjenje zaostataka od VIII 2004. do XII 2014.	320.238

## 2.2. Kretanje broja zaprimljenih, izdanih, riješenih i neriješenih predmeta u usporednom grafičkom prikazu 2013. i 2014. godine

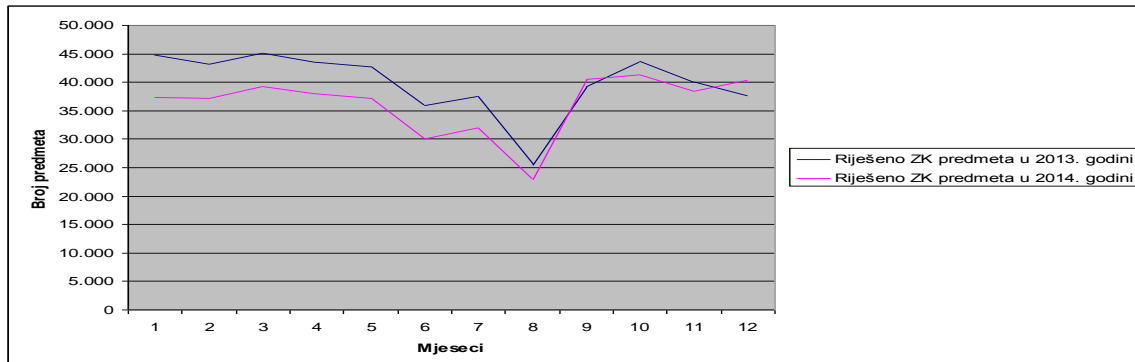
Grafikon 1 - ZAPRIMLJENI ZEMLJIŠNOKNJIZNI PREDMETI



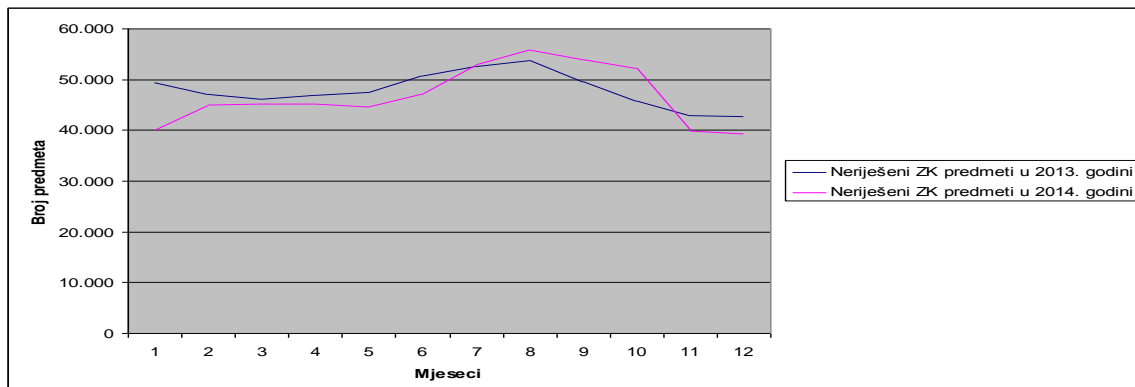
Grafikon 2 – IZDANO ZK IZVADAKA



Grafikon 3 – RIJEŠENO ZK PREDMETA



Grafikon 4 – NERIJEŠENO ZK PREDMETA





### 2.3. Pojedinačni tabelarni prikaz stanja predmeta u zemljišnoknjižnim odjelima u RH u 2014. godini

Redni broj	ZK odjel	Izdano izvadaka u 2014.	Zaprimljeno predmeta u 2014.	Riješeno predmeta u 2014.	Neriješeni predmeti na dan 31. 12. 2014.	Porast/smanjenje broja neriješenih predmeta u odnosu na 2013
1.	Beli Manastir	13.795	3.483	3.433	48	-68
2.	Benkovac	10.737	1.438	1.421	118	15
3.	Biograd n/m	3.778	1.737	1.769	5	-32
4.	Bjelovar	19.072	6.751	6.965	37	-191
5.	Blato	3.528	1.143	909	391	223
6.	Buje	11.058	5.944	5.925	48	20
7.	Buzet	3.296	993	994	388	14
8.	Crikvenica	13.153	4.265	4.269	3	-5
9.	Čabar	2.427	398	383	61	18
10.	Čakovec	48.819	8.258	8.379	368	-118
11.	Čazma	5.228	1.621	1.619	2	0
12.	Daruvar	12.340	3.448	3.334	229	154
13.	Delnice	6.570	2.337	2.332	16	24
14.	Donja Stubica	13.210	2.145	2.149	21	-11
15.	Donji Lapac	950	159	157	2	2
16.	Donji Miholjac	5.691	1.902	1.902	0	0
17.	Drniš	5.066	1.120	1.109	65	2
18.	Dubrovnik	25.169	6.854	6.779	485	604
19.	Dugo Selo	5.047	2.755	2.749	22	6
20.	Dvor	3.651	665	868	28	-199
21.	Đakovo	13.650	5.051	5.153	208	-102
22.	Garešnica	5.587	1.599	1.605	1	-6
23.	Glina	6.758	1.054	1.063	3	45
24.	Gospić	12.693	2.361	2.367	61	84
25.	Gračac	3.798	535	462	348	77
26.	Gvozd	4.853	723	729	3	108
27.	Hrv. Kostajnica	4.962	1.125	1.121	124	5
28.	Ilok	4.068	1.495	1.444	36	23
29.	Imotski	7.176	1.647	1.317	502	314
30.	Ivanec	8.907	3.098	3.109	15	-12
31.	Ivanić Grad	6.612	2.025	2.048	22	-23
32.	Jastrebarsko	8.651	3.004	2.931	160	73
33.	Karlovac	32.421	6.682	6.386	366	296
34.	Kaštel Lukšić	10.565	2.517	2.186	991	565
35.	Klanjec	6.485	1.105	1.103	2	4
36.	Knin	16.018	1.470	1.405	112	65
37.	Koprivnica	31.290	9.209	9.177	73	121

Redni broj	ZK odjel	Izdano izvadaka u 2014.	Zaprimljeno predmeta u 2014.	Riješeno predmeta u 2014.	Neriješeni predmeti na dan 31. 12. 2014.	Porast/smanjenje broja neriješenih predmeta u odnosu na 2013
38.	Korčula	5.749	2.071	2.166	103	-98
39.	Korenica	8.358	729	769	47	-40
40.	Krapina	8.185	1.428	1.438	0	24
41.	Križevci	23.345	4.069	4.067	0	2
42.	Krk	21.810	7.807	8.125	606	-248
43.	Kutina	9.355	3.621	3.626	16	-5
44.	Labin	9.133	2.969	3.121	58	-152
45.	Ludbreg	12.243	2.906	2.908	0	-7
46.	Makarska	7.620	4.169	4.109	860	50
47.	Mali Lošinj	22.660	3.756	3.672	1.999	84
48.	Metković	4.294	1.374	1.203	69	171
49.	Našice	7.874	2.716	2.818	31	-101
50.	Nova Gradiška	17.685	3.417	3.442	6	-30
51.	Novi Marof	13.135	2.108	2.108	1	1
52.	Novi Vinodolski	6.201	1.282	1.282	0	0
53.	Novska	6.486	1.933	1.940	13	-7
54.	Obrovac	5.078	682	685	3	-3
55.	Ogulin	7.498	1.766	1.611	408	148
56.	Omiš	7.538	3.003	3.357	1.344	-216
57.	Opatija	12.765	7.243	7.335	0	22
58.	Orahovica	3.530	1.324	1.324	0	0
59.	Osijek	21.121	10.248	10.261	57	-13
60.	Otočac	10.436	2.157	2.144	19	31
61.	Ozalj	11.037	1.189	1.202	70	160
62.	Pag	6.508	3.663	3.789	1.558	-155
63.	Pakrac	8.104	2.243	1.963	469	224
64.	Pazin	6.809	2.212	2.185	111	30
65.	Petrinja	12.691	2.887	2.954	43	-68
66.	Pitomača	4.539	813	813	0	0
67.	Ploče	1.908	1.191	1.116	21	21
68.	Poreč	10.652	5.589	5.357	889	168
69.	Požega	16.806	5.091	5.125	58	-34
70.	Pregrada	6.141	1.050	1.037	1	8
71.	Prelog	15.306	2.600	2.355	277	248
72.	Pula	43.058	13.804	13.803	20	-1
73.	Rab	5.171	2.399	2.183	369	216
74.	Rijeka	35.490	16.159	16.070	1.869	451
75.	Rovinj	8.612	3.004	2.988	8	10
76.	Samobor	12.338	4.537	4.560	89	-28
77.	Senj	5.048	1.668	1.678	0	-10
78.	Sesvete	11.868	4.493	4.486	36	6
79.	Sinj	14.617	2.744	2.472	482	259
80.	Sisak	19.077	7.327	7.293	233	30
81.	Slatina	8.631	2.711	2.711	0	-1

Redni broj	ZK odjel	Izdano izvadaka u 2014.	Zaprimljeno predmeta u 2014.	Riješeno predmeta u 2014.	Neriješeni predmeti na dan 31. 12. 2014.	Porast/smanjenje broja neriješenih predmeta u odnosu na 2013
82.	Slavonski Brod	25.673	9.261	7.510	2.100	1.761
83.	Slunj	7.675	978	786	174	154
84.	Solin	11.886	3.364	3.652	1.311	11
85.	Split	48.090	16.559	15.501	4.374	801
86.	Stari Grad	5.009	2.284	4.108	1.045	-1.877
87.	Supetar	6.272	2.615	2.389	2.394	1.536
88.	Sv. Ivan Zelina	4.455	2.437	2.295	16	17
89.	Šibenik	18.387	9.846	9.533	2.039	448
90.	Tisno	4.119	2.075	2.003	130	68
91.	Trogir	8.860	3.478	3.829	270	-41
92.	Valpovo	7.333	2.873	2.871	0	-7
93.	Varaždin	20.008	6.316	6.252	190	65
94.	Velika Gorica	13.418	5.402	5.463	293	-42
95.	Vinkovci	18.511	7.464	7.451	5	-46
96.	Virovitica	19.742	4.898	4.894	9	5
97.	Vojnić	2.821	415	290	213	125
98.	Vrbovec	10.474	4.712	4.888	69	-489
99.	Vrbovsko	2.733	566	585	12	10
100.	Vrgorac	2.667	203	236	9	-33
101.	Vukovar	11.467	4.276	4.296	3	-134
102.	Zabok	16.941	3.087	3.187	46	163
103.	Zadar	31.935	16.747	17.049	102	-240
104.	Zagreb	121.790	56.109	54.819	6.292	5.900
105.	Zaprešić	11.149	4.328	4.086	468	269
106.	Zlatar	9.730	1.952	1.958	81	-6
107.	Županja	17.760	3.571	3.573	10	1
	<b>UKUPNO:</b>	<b>1.372.494</b>	<b>438.089</b>	<b>434.210</b>	<b>39.262</b>	<b>-3.548</b>

Izvor: Službeni podaci Ministarstva pravosuđa, ažurirano 27.02.2014.

**2.4. Tabelarni prikaz ZK odjela s porastom priliva zemljišnoknjižnih predmeta u 2014. godini u odnosu na 2013. godinu**

ZK odjel	2013.	2014.	Promjena 2013/14.	ZK odjel	2013.	2014.	Promjena 2013/14.
Imotski	1.140	1.647	44%	Solin	3.167	3.364	6%
Daruvar	2.504	3.448	38%	Buzet	935	993	6%
Rab	1.940	2.399	24%	Metković	1.303	1.374	5%
Koprivnica	7.571	9.209	22%	Virovitica	4.683	4.898	5%
Križevci	3.630	4.069	12%	Prelog	2.491	2.600	4%
Stari Grad	2.056	2.284	11%	Pag	3.515	3.663	4%
Sinj	2.472	2.744	11%	Ludbreg	2.796	2.906	4%
Sveti Ivan Zelina	2.196	2.437	11%	Delnice	2.279	2.337	3%
Korenica	660	729	10%	Split	16.167	16.559	2%
Omiš	2.755	3.003	9%	Rovinj	2.956	3.004	2%
Benkovac	1.320	1.438	9%	Trogir	3.425	3.478	2%
Čazma	1.509	1.621	7%	Pula	13.678	13.804	1%
Mali Lošinj	3.508	3.756	7%	Sesvete	4.474	4.493	0%
Crikvenica	4.003	4.265	7%	Zabok	3.077	3.087	0%

Povećani priliv je zabilježen kod **28** zemljišnoknjižnih odjela.

Prosječno povećanje kod 28 odjela koji su zabilježili porast priliva iznosi 7%, što ne utječe značajnije na njihovo ukupno opterećenje.

**2.5. Tabelarni prikaz ZK odjela sa smanjenim prilivom zemljišnoknjižnih predmeta u odnosu na 2013. godinu**

ZK odjel	2013.	2014.	Promjena 2013/14.
Slatina	6.073	2.711	-55%
Orahovica	2.837	1.324	-53%
Vrgorac	323	203	-37%
Donji Miholjac	2.931	1.902	-35%
Gvozd	1.092	723	-34%
Vukovar	6.413	4.276	-33%
Beli Manastir	5.208	3.483	-33%
Dvor	990	665	-33%
Ploče	1.596	1.191	-25%
Ogulin	2.240	1.766	-21%
Ilok	1.895	1.495	-21%
Hrvatska Kostajnica	1.424	1.125	-21%
Obrovac	862	682	-21%
Valpovo	3.521	2.873	-18%
Tisno	2.541	2.075	-18%
Nova Gradiška	4.167	3.417	-18%
Novska	2.348	1.933	-18%
Klanjec	1.320	1.105	-16%
Vojnić	492	415	-16%
Kaštel Lukšić	2.956	2.517	-15%
Garešnica	1.868	1.599	-14%
Jastrebarsko	3.508	3.004	-14%
Kutina	4.216	3.621	-14%
Krk	9.059	7.807	-14%
Drniš	1.298	1.120	-14%
Buje	6.803	5.944	-13%
Ivanec	3.535	3.098	-12%
Županja	4.067	3.571	-12%
Čabar	453	398	-12%
Zlatar	2.217	1.952	-12%
Osijek	11.630	10.248	-12%
Ozalj	1.343	1.189	-11%
Vrbovsko	638	566	-11%
Senj	1.874	1.668	-11%
Zaprešić	4.860	4.328	-11%
Šibenik	11.041	9.846	-11%
Pregrada	1.169	1.050	-10%
Blato	1.263	1.143	-10%
Gospić	2.613	2.361	-10%
Ivanić Grad	2.250	2.025	-10%

ZK odjel	2013.	2014.	Promjena 2013/14.
Gospić	2.613	2.361	-10%
Blato	1.263	1.143	-10%
Donji Lapac	175	159	-9%
Glina	1.159	1.054	-9%
Petrinja	3.173	2.887	-9%
Vinkovci	8.149	7.464	-8%
Makarska	4.540	4.169	-8%
Novi Marof	2.287	2.108	-8%
Velika Gorica	5.843	5.402	-8%
Našice	2.929	2.716	-7%
Rijeka	17.423	16.159	-7%
Korčula	2.228	2.071	-7%
Karlovac	7.175	6.682	-7%
Supetar	2.802	2.615	-7%
Otočac	2.309	2.157	-7%
Požega	5.444	5.091	-6%
Vrbovec	5.024	4.712	-6%
Zadar	17.836	16.747	-6%
Dubrovnik	7.285	6.854	-6%
Opatija	7.670	7.243	-6%
Dugo Selo	2.908	2.755	-5%
Zagreb	59.121	56.109	-5%
Pitomača	856	813	-5%
Slavonski Brod	9.742	9.261	-5%
Novi Vinodolski	1.345	1.282	-5%
Slunj	1.026	978	-5%
Varaždin	6.625	6.316	-5%
Bjelovar	7.025	6.751	-4%
Samobor	4.714	4.537	-4%
Đakovo	5.233	5.051	-3%
Biograd n/m	1.793	1.737	-3%
Poreč	5.769	5.589	-3%
Čakovec	8.511	8.258	-3%
Gračac	551	535	-3%
Pazin	2.274	2.212	-3%
Krapina	1.468	1.428	-3%
Pakrac	2.288	2.243	-2%
Labin	3.010	2.969	-1%
Knin	1.489	1.470	-1%

★ 79 zemljišnoknjižnih odjela zaprimilo je manji broj ZK predmeta u odnosu na 2013. godinu, i to prosječno za 10,42 %.

## 2.6. Tabelarni prikaz zemljišnoknjižnih odjela s više od 1.000 neriješenih predmeta

	ZK odjel	Neriješeni predmeti u 2014. godini	Neriješeni predmeti u 2013. godini	Promjena 2013./2014.	Promjena (%)
1.	Zagreb	<b>10.639</b>	<b>4.739</b>	5.900	124,5%
2.	Split	<b>6.692</b>	<b>5.891</b>	801	13,6%
3.	Supetar	<b>3.721</b>	<b>2.185</b>	1.536	70,3%
4.	Rijeka	<b>2.383</b>	<b>1.932</b>	451	23,3%
5.	Šibenik	<b>2.266</b>	<b>1.818</b>	448	24,6%
6.	Mali Lošinj	<b>2.184</b>	<b>2.100</b>	84	4,0%
7.	Slavonski Brod	<b>2.119</b>	<b>358</b>	1.761	491,9%
8.	Solin	<b>1.756</b>	<b>1.745</b>	11	0,6%
9.	Pag	<b>1.606</b>	<b>1.761</b>	-155	-8,8%
10.	Omiš	<b>1.601</b>	<b>1.817</b>	-216	-11,9%
11.	Dubrovnik	<b>1.273</b>	<b>669</b>	604	90,3%

- Zemljišnoknjižni odjeli koji su **povećali** broj neriješenih predmeta u 2014. godini u odnosu na 2013. godinu su: Zemljišnoknjižni odjel Zagreb, Zemljišnoknjižni odjel Split, Zemljišnoknjižni odjel Supetar, Zemljišnoknjižni odjel Rijeka, Zemljišnoknjižni odjel Šibenik, Zemljišnoknjižni odjel Mali Lošinj, Zemljišnoknjižni odjel Slavonski Brod, Zemljišnoknjižni odjel Solin i Zemljišnoknjižni odjel Dubrovnik

- Zemljišnoknjižni odjeli koji su **smanjili** broj neriješenih predmeta u 2014. godine u odnosu na 2013. godinu su: Zemljišnoknjižni odjel Pag i Zemljišnoknjižni odjel Omiš

NAPOMENA: od veljače 2014. godine podaci Zemljišnoknjižni odjel Zagreb temelje se na promijenjenom načinu statističke obrade

## 2.7. Prikaz zaprimljenih, riješenih, izdanih izvadaka i neriješenih predmeta u 2013. i 2014. godini

ZK odjeli OS RH	2013.	2014.
Zaprimljeno ZK predmeta	472.413	438.089
Riješeno ZK predmeta	483.127	434.210
Izdano ZK izvadaka	1.440.185	1.372.494
Neriješeni ZK predmeti	42.810	39.262

Analiza statističkih pokazatelja za 2014. godinu pokazuje da je zaprimljeno **438.089** zemljišnoknjižnih predmeta i izdano **1.372.494** zemljišnoknjižnih izvadaka, što u odnosu na 2013. godinu predstavlja  **smanjenje**  zaprimljenih zemljišnoknjižnih predmeta od **7,3%** i  **smanjenje**  za **4,7%** izdanih zemljišnoknjižnih izvadaka.

Prema istim pokazateljima prosječni mjesečni priliv zemljišnoknjižnih predmeta kod svih odjela iznosio je **36.507** zemljišnoknjižna predmeta i 114.375 ZK izvadaka ili **ukupno 59.382 predmeta** kada bi obuhvatili zemljišnoknjižne predmete i zemljišnoknjižne izvratke (5 zemljišnoknjižnih izvadaka = 1 ZK predmet)

Broj neriješenih ZK predmeta u 2014. u odnosu na 2013. godinu  **smanjen**  je za 3.548 predmeta, što je  **smanjenje od 8,3%**.

Stavljanjem u odnos ukupnog broja neriješenih zemljišnoknjižnih predmeta na kraju 2014. godine (39.262) prema mjesečnom prilivu predmeta,  **ažurnost zemljišnoknjižnih odjela iznosi 1,06**  mjesečna priliva predmeta, a kada bi obuhvatili i rješavanje zemljišnoknjižnih izvadaka (59.382) ažurnost bi iznosila 0,66 mjesečna priliva predmeta u zemljišnoknjižnim odjelima u Republici Hrvatskoj.

Pri ovoj analizi treba uzeti u obzir i činjenicu da je od 01. studenog 2014. godine uveden novi način praćenja statistike.

## 2.8. Tabelarni prikaz stanja ZK predmeta i izvadaka u Općinskom građanskom sudu u Zagrebu

ZAGREB	Broj izdanih ZK izvadaka	Zaprimljeno ZK predmeta	Riješeni ZK predmeti	Ukupan broj neriješenih redovnih i posebnih ZK predmeta	Obuhvat rješavanja
2000.	78.209	38.424	33.348	112.759	5.076
2001.	99.808	39.733	35.062	117.430	4.671
2002.	138.505	44.346	38.399	123.377	5.947
2003.	130.105	48.882	42.541	129.718	6.341
2004.	126.224	53.462	57.540	125.640	- 4.078
2005.	146.048	69.669	114.579	80.718	- 44.922
2006.	163.002	85.724	111.876	54.566	- 26.152
2007.	153.447	81.721	89.383	46.904	- 7.662
2008.	145.423	75.194	90.870	31.228	-15.676
2009.	138.674	65.538	76.961	19.805	-11.423
2010.	123.365	63.206	74.179	8.832	-10.973
2011.	134.413	64.725	67.123	6.434	- 2.398
2012.	126.953	62.585	62.589	6.430	- 45
2013.	130.744	59.121	60.812	4.739	-1.691
<b>2014.</b>					
Siječanj	11.594	4.772	5.050	4.461	- 278
Veljača	11.786	4.765	4.570	9.266	4.805
Ožujak	12.372	4.914	4.828	9.352	86
Travanj	11.247	4.862	4.882	9.332	-20
Svibanj	10.997	4.696	4.710	9.318	-14
Lipanj	8.979	4.179	3.442	10.055	737
Srpanj	9.170	5.011	3.951	11.115	1.060
Kolovoz	5.719	2.534	2.511	11.138	23
Rujan	9.828	5.496	5.121	11.513	375
Listopad	10.238	5.058	5.380	11.191	-322
Studeni	9.996	4.795	4.970	11.016	-175
Prosinac	9.864	5.027	5.404	10.639	-377
<b>UKUPNO</b>	<b>121.790</b>	<b>56.109</b>	<b>54.819</b>	<b>10.639</b>	<b>5.900</b>

- podaci od veljače za Zemljišnoknjižni odjel Zagreb temelje se na promijenjenom načinu statističke obrade

Zemljišnoknjižni odjel Zagreb je u 2014. godini izdao **121.790 ZK izvadaka** (u odnosu na 2013. godinu  **smanjenje za 6,9%**), **zaprimljeno 56.109 ZK predmeta** (u odnosu na 2013. godinu  **smanjenje za 5,1%**) i **riješeno 54.819 ZK predmeta** (u odnosu na 2013. godinu  **smanjenje za 9,9%**).

**Broj neriješenih predmeta na kraju godine povećan** je u odnosu na 2013. godinu  **za 20%**.



## 2.9. Tabelarni prikaz stanja ZK predmeta i izvadaka u zemljišnoknjižnom odjelu Općinskog suda u Splitu

Tablica 1 – stanje kretanja predmeta zemljišnoknjižnih odjela Općinskog suda u Splitu

OPĆINSKI SUD	ZKO	Izdano izvadaka u 2014.	Ukupno zaprimljeno ZK predmeta u 2014.	Riješeno predmeta u 2014.	Ukupno neriješeno redovnih i posebnih predmeta na kraju godine 2014. (prosinač)
SPLIT	<b>Ukupno</b>	<b>78.079</b>	<b>25.443</b>	<b>24.696</b>	<b>11.309</b>
	Kaštel Lukšić	10.565	2.517	2.186	1.260
	Omiš	7.538	3.003	3.357	1.601
	Solin	11.886	3.364	3.652	1.756
	Split	48.090	16.559	15.501	6.692

Tablica 2 – stanje kretanja predmeta u Zemljišnoknjižni odjel Split

ZKO SPLIT	Broj izdanih ZK izvadaka	Zaprimljeno ZK predmeta	Riješeni ZK predmeti	Neriješeni redovni ZK predmeti	Obuhvat rješavanja
2003.	19.630	10.919	10.971	55.704	
2004.	21.886	15.482	24.688	46.496	- 9.208
2005.	29.710	19.740	36.594	24.104	- 22.392
2006.	30.737	21.141	36.172	9.073	-15.031
2007.	28.569	19.695	23.112	5.934	- 3.139
2008.	41.881	20.644	22.791	4.883	- 1.051
2009.	39.767	15.491	12.804	7.570	2.687
2010.	38.144	15.222	15.887	6.896	-674
2011.	41.797	16.990	18.877	5.009	-1887
2012.	41.479	16.260	16.582	4.686	- 323
2013.	37.629	16.167	14.962	5.891	1.205
<b>2014.</b>					
Siječanj	4.047	1.290	1.632	5.549	-342
Veljača	3.986	1.440	1.415	5.574	25
Ožujak	4.407	1.384	1.066	5.892	318
Travanj	4.202	1.441	1.312	6.021	129
Svibanj	3.992	1.324	1.277	6.068	47
Lipanj	3.296	1.291	907	6.452	384
Srpanj	4.377	1.517	1.122	6.847	395
Kolovoz	2.248	862	729	6.980	133
Rujan	4.470	1.434	2.030	6.384	-596
Listopad	4.227	1.467	1.330	6.521	137
Studen	4.641	1.469	1.280	4.695	-68
Prosinač	4.197	1.640	1.401	4.374	-239
<b>UKUPNO</b>	<b>48.090</b>	<b>16.559</b>	<b>15.501</b>	<b>4.374</b>	<b>-1.517</b>

Tablica 3 – stanje kretanja predmeta u Zemljišnoknjižni odjel Kaštel Lukšić

ZKO KAŠTEL LUKŠIĆ	Broj izdanih ZK izvadaka	Zaprimljeno ZK predmeta	Riješeni ZK predmeti	Neriješeni redovni ZK predmeti	Obuhvat rješavanja
2002.	13.232	2.455	2.192	5.408	
2003.	21.796	3.876	3.442	5.728	320
2004.	17.188	3.434	3.470	5.687	-41
2005.	14.575	3.534	4.883	4.377	- 1.310
2006.	16.115	3.528	6.205	1.700	- 2.677
2007.	13.932	4.482	5.045	1.137	- 563
2008.	11.705	3.169	3.510	799	- 287
2009.	7.475	2.403	2.522	680	- 119
2010.	9.900	2.849	3.085	444	- 236
2011.	8.174	3.146	2.397	1.187	1.443
2012.	11.456	2.691	3.454	942	- 245
2013.	13.347	2.956	3.203	695	-247
<b>2014.</b>					
Siječanj	891	192	182	701	6
Veljača	977	213	194	720	19
Ožujak	1.006	225	170	775	55
Travanj	857	183	193	765	-10
Svibanj	1.098	267	233	799	34
Lipanj	701	170	135	834	35
Srpanj	1.087	236	172	898	64
Kolovoz	803	168	145	921	23
Rujan	787	265	246	940	19
Listopad	867	222	207	955	15
Studeni	865	168	148	931	258
Prosinac	626	208	161	991	47
<b>UKUPNO</b>	<b>10.565</b>	<b>2.517</b>	<b>2.186</b>	<b>991</b>	<b>296</b>

Tablica 4 - stanje kretanja predmeta u Zemljišnoknjižni odjel Solin

ZKO SOLIN	Broj izdanih ZK izvadaka	Zaprimljeno ZK predmeta	Riješeni ZK predmeti	Neriješeni redovni ZK predmeti	Obuhvat rješavanja
2005.	1.067	1.148	366	6.320	
2006.	9.257	3.310	3.598	5.718	31
2007.	8.257	3.741	3.994	5.461	- 63
2008.	7.400	3.525	4.256	4.910	- 38
2009.	10.475	3.445	3.020	5.223	313
2010.	17.820	3.419	4.321	4.123	- 1.100
2011.	12.155	3.398	5.036	2.457	- 1.666
2012.	10.875	2.994	3.436	2.026	- 433
2013.	9040	3167	3448	1745	-281
<b>2014.</b>					
Siječanj	870	278	369	1.654	- 91
Veljača	681	239	432	1.461	-193

Ožujak	1.067	452	508	1.405	-56
Travanj	1.115	280	341	1.344	-61
Svibanj	1.005	274	321	1.297	-47
Lipanj	952	299	227	1.369	72
Srpanj	913	266	155	1.480	111
Kolovoz	505	143	138	1.485	5
Rujan	1.151	263	268	1.480	-5
Listopad	1.029	299	339	1.440	-40
Studen	1.235	289	289	1.306	299
Prosinac	1.363	282	265	1.311	17
<b>UKUPNO</b>	<b>11.886</b>	<b>3.364</b>	<b>3.652</b>	<b>1.311</b>	<b>-434</b>

Tablica 5 - stanje kretanja predmeta u Zemljišnoknjižni odjel Omiš

ZKO OMIŠ	Broj izdanih ZK izvadaka	Zaprimljeno ZK predmeta	Riješeni ZK predmeti	Neriješeni redovni ZK predmeti	Obuhvat rješavanja
2002.	2.577	1.153	344	1.909	684
2003.	1.974	1.263	579	2.593	788
2004.	3.595	1.865	1.077	3.381	108
2005.	4.535	1.625	1.517	3.489	- 601
2006.	5.234	1.780	2.381	2.888	- 424
2007.	8.663	2.298	2.722	2.464	250
2008.	8.917	2.286	2.457	2.714	684
2009.	5.463	2.315	1.588	3.441	727
2010.	7.430	2.202	2.135	3.508	67
2011.	9.125	2.478	3.552	2.434	- 1.074
2012.	8.283	2.711	3.040	2.046	- 388
2013.	7324	2755	2744	1.817	11
<b>2014.</b>					
Siječanj	517	168	234	1.750	- 67
Veljača	740	251	298	1.703	-47
Ožujak	763	290	292	1.701	-2
Travanj	799	251	225	1.727	26
Svibanj	667	267	285	1.709	-18
Lipanj	488	251	272	1.688	-21
Srpanj	451	264	276	1.676	-12
Kolovoz	249	170	176	1.670	-6
Rujan	659	238	244	1.664	-6
Listopad	885	259	343	1.580	-84
Studen	743	228	312	1.453	55
Prosinac	577	366	400	1.344	-34
<b>UKUPNO</b>	<b>7.538</b>	<b>3.003</b>	<b>3.357</b>	<b>1.344</b>	<b>-473</b>

Zemljišnoknjižni odjel Split zajedno sa zemljišnoknjižnim odjelima Omiš, Solin i Kaštel Lukšić ukupno su u 2014.godini zajedno **izdali 78.079 izvadaka** (u odnosu na 2013. godinu **povećanje za 15,9%**), **zaprimljeno 25.443 predmeta** (u odnosu na 2013. godinu **povećanje za 1,6%**) i **riješeno 24.696 predmeta** (u odnosu na 2013. godinu **povećanje za 1,4%**).

**Broj neriješenih predmeta** na kraju godine **povećan** je u odnosu na 2013. godinu **za 11,44%** (sa 10.148 na 11.309)

### 3. PRIKAZ ZEMLJIŠNOKNJIŽNIH ODJELA PREMA KOEFICIJENTU AŽURNOSTI

Br.	ZK odjel	Mjesečni priliv	Predmeti u radu	Koeficijent ažurnosti
1.	Beli Manastir	290	48	0,17
2.	Benkovac	120	118	0,98
3.	Biograd n/m	145	5	0,03
4.	Bjelovar	563	37	0,07
5.	Blato	95	391	4,10
6.	Buje	495	48	0,10
7.	Buzet	83	388	4,69
8.	Crikvenica	355	3	0,01
9.	Čabar	33	61	1,84
10.	Čakovec	688	368	0,53
11.	Čazma	135	2	0,01
12.	Daruvar	287	229	0,80
13.	Delnice	195	16	0,08
14.	Donja Stubica	179	21	0,12
15.	Donji Lapac	13	2	0,15
16.	Donji Miholjac	159	0	0,00
17.	Drniš	93	65	0,70
18.	Dubrovnik	571	485	0,85
19.	Dugo Selo	230	22	0,10
20.	Dvor	55	28	0,51
21.	Đakovo	421	208	0,49
22.	Garešnica	133	1	0,01
23.	Glina	88	3	0,03
24.	Gospić	197	61	0,31
25.	Gračac	45	348	7,81
26.	Gvozd	60	3	0,05
27.	Hrvatska Kostajnica	94	124	1,32
28.	Ilok	125	36	0,29
29.	Imotski	137	502	3,66
30.	Ivanec	258	15	0,06
31.	Ivanić Grad	169	22	0,13
32.	Jastrebarsko	250	160	0,64
33.	Karlovac	557	366	0,66
34.	Kaštel Lukšić	210	991	4,72
35.	Klanjec	92	2	0,02
36.	Knin	123	112	0,91
37.	Koprivnica	767	73	0,10
38.	Korčula	173	103	0,60
39.	Korenica	61	47	0,77
40.	Krapina	119	0	0,00
41.	Križevci	339	0	0,00
42.	Krk	651	606	0,93
43.	Kutina	302	16	0,05
44.	Labin	247	58	0,23
45.	Ludbreg	242	0	0,00
46.	Makarska	347	860	2,48
47.	Mali Lošinj	313	1.999	6,39
48.	Metković	115	69	0,60
49.	Našice	226	31	0,14
50.	Nova Gradiška	285	6	0,02
51.	Novi Marof	176	1	0,01
52.	Novi Vinodolski	107	0	0,00
53.	Novska	161	13	0,08
54.	Obrovac	57	3	0,05

Br.	ZK odjel	Mjesečni priliv	Predmeti u radu	Koeficijent ažurnosti
55.	Ogulin	147	408	2,77
56.	Omiš	250	1.344	5,37
57.	Opatija	604	0	0,00
58.	Orahovica	110	0	0,00
59.	Osijek	854	57	0,07
60.	Otočac	180	19	0,11
61.	Ozalj	99	70	0,71
62.	Pag	305	1.558	5,10
63.	Pakrac	187	469	2,51
64.	Pazin	184	111	0,60
65.	Petrinja	241	43	0,18
66.	Pitomača	68	0	0,00
67.	Ploče	99	21	0,21
68.	Poreč	466	889	1,91
69.	Požega	424	58	0,14
70.	Pregrada	88	1	0,01
71.	Prelog	217	277	1,28
72.	Pula	1150	20	0,02
73.	Rab	200	369	1,85
74.	Rijeka	1347	1.869	1,39
75.	Rovinj	250	8	0,03
76.	Samobor	378	89	0,24
77.	Senj	139	0	0,00
78.	Sesvete	374	36	0,10
79.	Sinj	229	482	2,11
80.	Sisak	611	233	0,38
81.	Slatina	226	0	0,00
82.	Slavonski Brod	772	2.100	2,72
83.	Slunj	82	174	2,13
84.	Solin	280	1.311	4,68
85.	Split	1380	4.374	3,17
86.	Stari Grad	190	1.045	5,49
87.	Supetar	218	2.394	10,99
88.	Sveti Ivan Zelina	203	16	0,08
89.	Šibenik	821	2.039	2,49
90.	Tisno	173	130	0,75
91.	Trogir	290	270	0,93
92.	Valpovo	239	0	0,00
93.	Varaždin	526	190	0,36
94.	Velika Gorica	450	293	0,65
95.	Vinkovci	622	5	0,01
96.	Virovitica	408	9	0,02
97.	Vojnić	35	213	6,16
98.	Vrbovec	393	69	0,18
99.	Vrbovsko	47	12	0,25
100.	Vrgorac	17	9	0,53
101.	Vukovar	356	3	0,01
102.	Zabok	257	46	0,18
103.	Zadar	1396	102	0,07
104.	Zagreb	4676	6.292	1,35
105.	Zaprešić	361	468	1,30
106.	Zlatar	163	81	0,50
107.	Županja	298	10	0,03
<b>UKUPNO RH</b>		<b>36.507</b>	<b>39.292</b>	<b>1,08</b>

- Prosječni koeficijent ažurnosti zemljišnoknjižnih odjela u RH u 2014. godini iznosio je **1,08**. Od ukupnog broja svih zemljišnoknjižnih odjela (107), njih **28** imalo je koeficijent ažurnosti veći od državnog prosjeka.
- Prema prikazanoj tablici, **79** zemljišnoknjižnih odjela u Republici Hrvatskoj ima broj neriješenih predmeta manji od prosječnog mjesečnog priliva predmeta, a kod **8** zemljišnoknjižnih odjela zaostaci čine do dvomjesečnog priliva predmeta.
- Kod **20** zemljišnoknjižnih odjela broj neriješenih zemljišnoknjižnih predmeta je do tromjesečnog priliva i više, a najlošiji koeficijent ažurnosti imaju Zemljišnoknjižni odjel Gračac (7,81) i Zemljišnoknjižni odjel Supetar (10,99).

### 3.1. Tabela prikaz ZK odjela koji imaju broj neriješenih ZK predmeta manji od prosječnog mjesečnog priliva predmeta

Br	ZK odjel	Prosječni mjesečni priliv	Neriješeno	Koeficijent ažurnosti
1	Donji Miholjac	159	0	0,00
2	Krapina	119	0	0,00
3	Križevci	339	0	0,00
4	Ludbreg	242	0	0,00
5	Novi Vinodolski	107	0	0,00
6	Opatija	604	0	0,00
7	Orahovica	110	0	0,00
8	Pitomača	68	0	0,00
9	Senj	139	0	0,00
10	Slatina	226	0	0,00
11	Valpovo	239	0	0,00
12	Novi Marof	176	1	0,01
13	Garešnica	133	1	0,01
14	Vinkovci	622	5	0,01
15	Vukovar	356	3	0,01
16	Crikvenica	355	3	0,01
17	Pregrada	88	1	0,01
18	Čazma	135	2	0,01
19	Pula	1150	20	0,02
20	Nova Gradiška	285	6	0,02
21	Klanjec	92	2	0,02
22	Virovitica	408	9	0,02
23	Rovinj	250	8	0,03
24	Županja	298	10	0,03
25	Glina	88	3	0,03
26	Biograd n/m	145	5	0,03
27	Gvozd	60	3	0,05
28	Obrovac	57	3	0,05
29	Kutina	302	16	0,05
30	Ivanec	258	15	0,06
31	Bjelovar	563	37	0,07
32	Osijek	854	57	0,07
33	Zadar	1396	102	0,07
34	Sveti Ivan Zelina	203	16	0,08
35	Novska	161	13	0,08
36	Delnice	195	16	0,08
37	Koprivnica	767	73	0,10
38	Dugo Selo	230	22	0,10
39	Sesvete	374	36	0,10
40	Buje	495	48	0,10

Br	ZK odjel	Prosječni mjesečni priliv	Neriješeno	Koeficijent ažurnosti
41	Otočac	180	19	0,11
42	Donja Stubica	179	21	0,12
43	Ivančić Grad	169	22	0,13
44	Požega	424	58	0,14
45	Našice	226	31	0,14
46	Donji Lapac	13	2	0,15
47	Beli Manastir	290	48	0,17
48	Vrbovec	393	69	0,18
49	Petrinja	241	43	0,18
50	Zabok	257	46	0,18
51	Ploče	99	21	0,21
52	Labin	247	58	0,23
53	Samobor	378	89	0,24
54	Vrbovsko	47	12	0,25
55	Ilok	125	36	0,29
56	Gospić	197	61	0,31
57	Varaždin	526	190	0,36
58	Sisak	611	233	0,38
59	Đakovo	421	208	0,49
60	Zlatar	163	81	0,50
61	Dvor	55	28	0,51
62	Vrgorac	17	9	0,53
63	Čakovec	688	368	0,53
64	Korčula	173	103	0,60
65	Pazin	184	111	0,60
66	Metković	115	69	0,60
67	Jastrebarsko	250	160	0,64
68	Velika Gorica	450	293	0,65
69	Karlovac	557	366	0,66
70	Drniš	93	65	0,70
71	Ozalj	99	70	0,71
72	Tisno	173	130	0,75
73	Korenica	61	47	0,77
74	Daruvar	287	229	0,80
75	Dubrovnik	571	485	0,85
76	Knin	123	112	0,91
77	Krk	651	606	0,93
78	Trogir	290	270	0,93
79	Benkovac	120	118	0,98

**3.2 Tabelarni prikaz ZK odjela koji imaju broj neriješenih ZK predmeta veći od prosječnog mjesečnog priliva predmeta**

Br	ZK odjel	Mjesečni priliv	Neriješeno	Koeficijent ažurnosti
1	Prelog	217	277	1,28
2	Zaprešić	361	468	1,30
3	Hrv. Kostajnica	94	124	1,32
4	Zagreb	4.676	6.292	1,35
5	Rijeka	1.347	1.869	1,39
6	Čabar	33	61	1,84
7	Rab	200	369	1,85
8	Poreč	466	889	1,91
9	Sinj	229	482	2,11
10	Slunj	82	174	2,13
11	Makarska	347	860	2,48
12	Šibenik	821	2.039	2,49
13	Pakrac	187	469	2,51
14	Slavonski Brod	772	2.100	2,72
15	Ogulin	147	408	2,77
16	Split	1.380	4.374	3,17
17	Imotski	137	502	3,66
18	Blato	95	391	4,10
19	Solin	280	1.311	4,68
20	Buzet	83	388	4,69
21	Kaštel Lukšić	210	991	4,72
22	Pag	305	1.558	5,10
23	Omiš	250	1.344	5,37
24	Stari Grad	190	1.045	5,49
25	Vojnić	35	213	6,16
26	Mali Lošinj	313	1.999	6,39
27	Gračac	45	348	7,81
28	Supetar	218	2.394	10,99

#### 4. EFIKASNOST RADA - RJEŠAVANJE ZK PREDMETA PO ZK REFERENTU

##### 4.1. Rješavanje ZK predmeta po referentu

ZK odjel	Riješeno predmeta u 2014.	Mjesečni prosjek riješenih predmeta	Ukupno referenata	Mjesečno riješeno predmeta po referentu	Godišnje riješeno predmeta po referentu
Beli Manastir	3.433	286	6	48	572
Benkovac	1.421	118	3	39	474
Biograd n/m	1.769	147	4	37	442
Bjelovar	6.965	580	11	53	633
Blato	909	76	1	76	909
Buje	5.925	494	11	45	539
Buzet	994	83	1	83	994
Crikvenica	4.269	356	6	59	712
Čabar	383	32	1	32	383
Čakovec	8.379	698	15	47	559
Čazma	1.619	135	3	45	540
Daruvar	3.334	278	6	46	556
Delnice	2.332	194	4	49	583
Donja Stubica	2.149	179	7	26	307
Donji Lapac	157	13	1	13	157
Donji Miholjac	1.902	159	3	53	634
Drniš	1.109	92	2	46	555
Dubrovnik	6.779	565	14	40	484
Dugo Selo	2.749	229	6	38	458
Dvor	868	72	1	72	868
Đakovo	5.153	429	8	54	644
Garešnica	1.605	134	4	33	401
Glina	1.063	89	2	44	532
Gospić	2.367	197	6	33	395
Gračac	462	39	2	19	231
Gvozd	729	61	2	30	365
Hrv. Kostajnica	1.121	93	3	31	374
Ilok	1.444	120	4	30	361
Imotski	1.317	110	4	27	329
Ivanec	3.109	259	5	52	622
Ivanić Grad	2.048	171	4	43	512
Jastrebarsko	2.931	244	7	35	419
Karlovac	6.386	532	16	33	399
Kaštel Lukšić	2.186	182	5	36	437
Klanjec	1.103	92	2	46	552
Knin	1.405	117	7	17	201
Koprivnica	9.177	765	16	48	574
Korčula	2.166	181	3	60	722
Korenica	769	64	3	21	256
Krapina	1.438	120	3	40	479
Križevci	4.067	339	7	48	581
Krk	8.125	677	11	62	739
Kutina	3.626	302	5	60	725
Labin	3.121	260	6	43	520
Ludbreg	2.908	242	4	61	727
Makarska	4.109	342	6	57	685



ZK odjel	Riješeno predmeta u 2014.	Mjesečni prosjek riješenih predmeta	Ukupno referenata	Mjesečno riješeno predmeta po referentu	Godišnje riješeno predmeta po referentu
Mali Lošinj	3.672	306	5	61	734
Metković	1.203	100	4	25	301
Našice	2.818	235	6	39	470
Nova Gradiška	3.442	287	7	41	492
Novi Marof	2.108	176	6	29	351
Novi Vinodolski	1.282	107	2	53	641
Novska	1.940	162	4	40	485
Obrovac	685	57	3	19	228
Ogulin	1.611	134	5	27	322
Omiš	3.357	280	10	28	336
Opatija	7.335	611	7	87	1.048
Orahovica	1.324	110	4	28	331
Osijek	10.261	855	17	50	604
Otočac	2.144	179	4	45	536
Ozalj	1.202	100	3	33	401
Pag	3.789	316	4	79	947
Pakrac	1.963	164	5	33	393
Pazin	2.185	182	6	30	364
Petrinja	2.954	246	4	62	739
Pitomača	813	68	3	23	271
Ploče	1.116	93	2	47	558
Poreč	5.357	446	8	56	670
Požega	5.125	427	8	53	641
Pregrada	1.037	86	3	29	346
Prelog	2.355	196	5	39	471
Pula	13.803	1.150	23	50	600
Rab	2.183	182	3	61	728
Rijeka	16.070	1.339	23	58	699
Rovinj	2.988	249	5	50	598
Samobor	4.560	380	10	38	456
Senj	1.678	140	2	70	839
Sesvete	4.486	374	11	34	408
Sinj	2.472	206	6	34	412
Sisak	7.293	608	12	51	608
Slatina	2.711	226	4	56	678
Slav. Brod	7.510	626	14	45	536
Slunj	786	66	2	33	393
Solin	3.652	304	8	38	457
Split	15.501	1.292	52	25	298
Stari Grad	4.108	342	4	86	1.027
Supetar	2.389	199	6	33	398
Sv. Ivan Zelina	2.295	191	3	64	765
Šibenik	9.533	794	11	72	867
Tisno	2.003	167	3	56	668
Trogir	3.829	319	6	53	638
Valpovo	2.871	239	4	60	718
Varaždin	6.252	521	12	43	521
Velika Gorica	5.463	455	9	51	607
Vinkovci	7.451	621	10	62	745

ZK odjel	Riješeno predmeta u 2014.	Mjesečni prosjek riješenih predmeta	Ukupno referenata	Mjesečno riješeno predmeta po referentu	Godišnje riješeno predmeta po referentu
Virovitica	4.894	408	8	51	612
Vojnić	290	24	2	12	145
Vrbovec	4.888	407	6	68	815
Vrbovsko	585	49	1	49	585
Vrgorac	236	20	2	10	118
Vukovar	4.296	358	10	36	430
Zabok	3.187	266	6	44	531
Zadar	17.049	1.421	25	57	682
Zagreb	54.819	4.568	160	29	343
Zaprešić	4.086	341	12	28	341
Zlatar	1.958	163	6	27	326
Županja	3.573	298	5	60	715
<b>UKUPNO</b>	<b>434.210</b>	<b>36.184</b>	<b>872</b>	<b>41</b>	<b>498</b>

- U gornjem tabelarnom prikazu iskazano je rješavanje predmeta (mjesečno i godišnje) prema broju ZK referenata s 31.12.2014. godine, iz čega je razvidna efikasnost pojedinih zemljišnoknjižnih odjela pri rješavanju zemljišnoknjižnih predmeta.
- Napominje se da ovaj pregled efikasnosti rada zemljišnoknjižnih odjela u odnosu na broj referenata **ne obuhvaća broj izdanih zemljišnoknjižnih izvadaka** koji također predstavljaju dio aktivnosti i koji se isto tako mogu preračunati u određeni broj zemljišnoknjižnih predmeta.
- U 2014. godini u RH je rješavano u prosjeku **41** ZK predmet po referentu mjesečno, što je malo manji prosjek od 2013. godine kada je prosjek iznosio **48**. Od ukupnog broja zemljišnoknjižnih odjela prikazanih u tablici (107), **47** ZK odjela ima isti ili veći mjesečni prosjek rješavanja ZK predmeta po referentu od prosjeka RH.

#### 4.2. Tabelarni prikaz ZK odjela koji rješavaju više od prosjeka po ZK referentu

ZK odjel	Riješeno predmeta u 2014.	Mjesečni prosjek rješavanja	Ukupno ZK referenata	Riješeno predmeta po referentu mjesečno
Opatija	7.335	611	7	87
Stari Grad	4.108	342	4	86
Buzet	994	83	1	83
Pag	3.789	316	4	79
Blato	909	76	1	76
Dvor	868	72	1	72
Šibenik	9.533	794	11	72
Senj	1.678	140	2	70
Vrbovec	4.888	407	6	68
Sv. Ivan Zelina	2.295	191	3	64
Vinkovci	7.451	621	10	62
Krk	8.125	677	11	62
Petrinja	2.954	246	4	62
Mali Lošinj	3.672	306	5	61
Rab	2.183	182	3	61
Ludbreg	2.908	242	4	61
Kutina	3.626	302	5	60
Korčula	2.166	181	3	60
Valpovo	2.871	239	4	60
Županja	3.573	298	5	60
Crikvenica	4.269	356	6	59
Rijeka	16.070	1.339	23	58
Makarska	4.109	342	6	57
Zadar	17.049	1.421	25	57
Slatina	2.711	226	4	56
Poreč	5.357	446	8	56
Tisno	2.003	167	3	56
Đakovo	5.153	429	8	54
Novi Vinodolski	1.282	107	2	53
Požega	5.125	427	8	53
Trogir	3.829	319	6	53
Donji Miholjac	1.902	159	3	53
Bjelovar	6.965	580	11	53
Ivanec	3.109	259	5	52
Virovitica	4.894	408	8	51
Sisak	7.293	608	12	51
Velika Gorica	5.463	455	9	51
Osijek	10.261	855	17	50
Pula	13.803	1.150	23	50
Rovinj	2.988	249	5	50
Vrbovsko	585	49	1	49
Delnice	2.332	194	4	49
Križevci	4.067	339	7	48
Koprivnica	9.177	765	16	48
Beli Manastir	3.433	286	6	48
Čakovec	8.379	698	15	47
Ploče	1.116	93	2	47
Daruvar	3.334	278	6	46
Drniš	1.109	92	2	46
Klanjec	1.103	92	2	46

ZK odjel	Riješeno predmeta u 2014.	Mjesečni prosjek rješavanja	Ukupno ZK referenata	Riješeno predmeta po referentu mjesečno
Čazma	1.619	135	3	45
Buje	5.925	494	11	45
Slav. Brod	7.510	626	14	45
Otočac	2.144	179	4	45
Glina	1.063	89	2	44
Zabok	3.187	266	6	44
Varaždin	6.252	521	12	43
Labin	3.121	260	6	43
Ivanić Grad	2.048	171	4	43
Nova Gradiška	3.442	287	7	41

#### 4.3. Tabelarni prikaz ZK odjela koji rješavaju ispod prosjeka po ZK referentu

ZK odjel	Riješeno predmeta u 2014.	Mjesečni prosjek rješavanja	Ukupno ZK referenata	Riješeno predmeta po referentu mjesečno
Novska	1.940	162	4	40
Dubrovnik	6.779	565	14	40
Krapina	1.438	120	3	40
Benkovac	1.421	118	3	39
Prelog	2.355	196	5	39
Našice	2.818	235	6	39
Dugo Selo	2.749	229	6	38
Solin	3.652	304	8	38
Samobor	4.560	380	10	38
Biograd n/m	1.769	147	4	37
Kaštel Lukšić	2.186	182	5	36
Vukovar	4.296	358	10	36
Jastrebarsko	2.931	244	7	35
Sinj	2.472	206	6	34
Sesvete	4.486	374	11	34
Garešnica	1.605	134	4	33
Ozalj	1.202	100	3	33
Karlovac	6.386	532	16	33
Supetar	2.389	199	6	33
Gospić	2.367	197	6	33
Slunj	786	66	2	33
Pakrac	1.963	164	5	33
Čabar	383	32	1	32
Hrv. Kostajnica	1.121	93	3	31
Gvozd	729	61	2	30
Pazin	2.185	182	6	30
Ilok	1.444	120	4	30
Novi Marof	2.108	176	6	29
Pregrada	1.037	86	3	29
Zagreb	54.819	4.568	160	29
Zaprešić	4.086	341	12	28

ZK odjel	Riješeno predmeta u 2014.	Mjesečni prosjek rješavanja	Ukupno ZK referenata	Riješeno predmeta po referentu mjesečno
Omiš	3.357	280	10	28
Orahovica	1.324	110	4	28
Imotski	1.317	110	4	27
Zlatar	1.958	163	6	27
Ogulin	1.611	134	5	27
Donja Stubica	2.149	179	7	26
Metković	1.203	100	4	25
Split	15.501	1.292	52	25
Pitomača	813	68	3	23
Korenica	769	64	3	21
Gračac	462	39	2	19
Obrovac	685	57	3	19
Knin	1.405	117	7	17
Donji Lapac	157	13	1	13
Vojnić	290	24	2	12
Vrgorac	236	20	2	10

#### 4.4. Tabela prikaz mjesečnog rješavanja ZK predmeta po ZK referentu u 2014. godini u odnosu na 2013. godinu

Zemljišnoknjižni odjel	mjesečno riješeno po referentu 2013.	mjesečno riješeno po referentu 2014.	porast / smanjenje 2013. / 2014.
Blato	37	76	39
Ploče	12	47	34
Rab	33	61	28
Makarska	30	57	27
Dvor	47	72	26
Vrbovsko	26	49	22
Đakovo	31	54	22
Korčula	38	60	22
Stari Grad	64	86	21
Sv. Ivan Zelina	44	64	19
Petrinja	43	62	19
Šibenik	56	72	17
Trogir	37	53	16
Požega	39	53	15
Drniš	32	46	14
Velika Gorica	37	51	13
Tisno	44	56	11
Zabok	34	44	10
Klanjec	36	46	10
Glina	35	44	10
Crikvenica	50	59	10
Vrbovec	59	68	9
Sisak	42	51	9
Slatina	48	56	9
Ozalj	25	33	8
Koprivnica	40	48	8
Daruvar	39	46	7
Zadar	50	57	7
Beli Manastir	41	48	7
Ilok	24	30	6
Pula	44	50	6
Ludbreg	55	61	6
Biograd n/m	32	37	5
Kutina	55	60	5
Novska	35	40	5
Delnice	44	49	5
Rovinj	45	50	5
Krk	57	62	4
Poreč	54	56	2
Hrv. Kostajnica	29	31	2
Bjelovar	51	53	1
Pregrada	28	29	1
Valpovo	59	60	1
Korenica	21	21	0
Krapina	40	40	0
Solin	38	38	0
Donji Lapac	14	13	0
Čazma	46	45	-1
Labin	44	43	-1
Orahovica	29	28	-2
Dubrovnik	43	40	-2
Samobor	41	38	-3
Županja	63	60	-3
Kaštel Lukšić	40	36	-4
Slunj	36	33	-4
Donji Miholjac	57	53	-4
Sinj	39	34	-5

Zemljišnoknjižni odjel	mjesečno riješeno po referentu 2013.	mjesečno riješeno po referentu 2014.	porast / smanjenje 2013. / 2014.
Nova Gradiška	46	41	-5
Našice	44	39	-5
Virovitica	56	51	-6
Gospić	39	33	-6
Čakovec	53	47	-7
Otočac	52	45	-7
Prelog	47	39	-8
Čabar	40	32	-8
Jastrebarsko	43	35	-8
Ivanec	61	52	-9
Donja Stubica	35	26	-9
Varaždin	52	43	-9
Vukovar	45	36	-9
Metković	34	25	-9
Novi Vinodolski	63	53	-9
Osijek	60	50	-9
Zagreb	38	29	-10
Supetar	43	33	-10
Zlatar	38	27	-10
Dugo Selo	49	38	-11
Pitomača	34	23	-12
Karlovac	45	33	-12
Vojnić	24	12	-12
Zaprešić	41	28	-13
Imotski	40	27	-13
Pakrac	45	33	-13
Benkovac	52	39	-13
Vinkovci	75	62	-13
Senj	84	70	-14
Buje	60	45	-15
Gračac	34	19	-15
Križevci	64	48	-16
Pazin	46	30	-16
Rijeka	74	58	-16
Garešnica	50	33	-16
Novi Marof	46	29	-16
Split	43	25	-18
Obrovac	37	19	-18
Vrgorac	28	10	-18
Ivanić Grad	61	43	-18
Slav. Brod	63	45	-18
Pag	99	79	-20
Buzet	103	83	-20
Gvozd	51	30	-20
Ogulin	48	27	-21
Knin	39	17	-23
Sesvete	59	34	-25
Mali Lošinj	91	61	-29
Omiš	74	28	-46
Opatija	142	87	-55
<b>UKUPNO</b>	<b>48</b>	<b>41</b>	<b>-7</b>

U 2014. godini 47 zemljišnoknjižna odjela je povećalo rješavanje ili ostalo u prosjeku po referentu, a 60 zemljišnoknjižnih odjela smanjilo je rješavanje po referentu.

## 5. PREGLED OBNOVE I OSNIVANJA ZEMLJIŠNIH KNJIGA

Prikazuju se prikupljeni su podaci na nivou Republike Hrvatske do prosinca 2014. godine

### 5.1. Pregled otvorenih zemljišnih knjiga po godinama

Otvorena nova EOP ZK (harmonizirano)		
Godina (kad je otvorena GK)	Broj KO	Broj čestica
2000.	2	5.206
2001.	3	8.610
2002.	1	2.360
2003.	3	33.893
2004.	3	6.117
2005.	15	46.832
2006.	8	16.946
2007.	13	27.369
2008.	22	62.264
2009.	22	38.243
2010.	17	53.923
2011.	24	62.394
2012.	18	46.725
2013.	12	31.391
2014.	20	46.731
<b>Ukupno</b>	<b>183</b>	<b>487.726</b>

Izvor: Službeni podaci Ministarstva pravosuđa, ažurirano 27.02. 2015

## 5.2. Pregled katastarskih općina u Republici Hrvatskoj – obnova i osnivanje

Obnova i osnivanje u RH

Novootvorene EOP zemljišne knjige i izlaganja Datum dokumenta: 27.02.2014.						
REPUBLIKA HRVATSKA	Katastarska općina		Katastarska općina – otvorena			
ZK odjel	Osnivanje nove EOP ZK u tijeku	Godina početka izlaganja	Otvorena nova EOP ZK (usklađena s katastrom)	Broj čestica u usklađeni m KO	Ukupna površina usklađenih čestica (m <sup>2</sup> )	Godina (kad je otvorena EOP ZK)
<b>Beli Manastir</b>						
<b>Benkovac</b>						
<b>Biograd n/m</b>						
	Biograd	2. kvartal 2007.				
	Tkon					
	Ždrelac					
	Filipjakov					
<b>Bjelovar</b>						
	Stare Plavnice	2005.	Stare Plavnice	861	5.343.265	4. kvartal 2006.
	Brezovac	4. kvartal 2006.	Brezovac	1062	7.080.437	1. kvartal 2008.
			N. Plavnice-Hrgovljani	2314	8.228.981	4. kvartal 2009.
	Sredice	1. kvartal 2010.	Bjelovar-Sredice	2010		1. kvartal 2012.
<b>Buje</b>						
	Petrovija	2004.				
	Materada	2. kvartal 2012				
<b>Buzet</b>						
<b>Crikvenica</b>						
	Selce	2. kvartal 2010				
<b>Čabar</b>						
<b>Čakovec</b>						
			Savska Ves	1084	3.005.721	4. kvartal 2005.
	Pušćine	2005.	Pušćine	2472	6.212.356	3. kvartal 2007.
	Nedelišće	3. kvartal 2007.	Nedelišće	5929	2.430	2. kvartal 2010.
	Dunjekovec	2. kvartal 2010.	Dunjekovec	1625		3. kvartal 2011.
	Gornji Pustakovec	2. kvartal 2011.	Gornji Pustakovec	973		4. kvartal 2012.
	Gradišćak	1. kvartal 2012	Gradišćak	5281		1. kvartal 2'14.
	Selnica	2. kvartal 2014.				
	Zebanec	4. kvartal 2014.				
<b>Čazma</b>						
<b>Daruvar</b>						
	Sirač	2. kvartal 2010.	Sirač	5706		4. kvartal 2013.
<b>Delnice</b>						
	Stara Sušica	2005.	Stara Sušica	848	10.612.578	3. kvartal 2006.
	Stari Laz	2006.	Stari Laz	1902	19.395.676	1. kvartal 2008.

Novootvorene EOP zemljišne knjige i izlaganja Datum dokumenta: 27.02.2014.						
REPUBLIKA HRVATSKA	Katastarska općina		Katastarska općina – otvorena			
ZK odjel	Osnivanje nove EOP ZK u tijeku	Godina početka izlaganja	Otvorena nova EOP ZK (usklađena s katastrom)	Broj čestica u usklađenim KO	Ukupna površina usklađenih čestica (m2)	Godina (kad je otvorena EOP ZK)
	Ravna Gora	2.kvartal 2007.	Ravna Gora	2744		3. kvartal 2011.
	Mrkopalj-nova	4.kvartal 2012.				
<b>Donja Stubica</b>						
<b>Donji Lapac</b>						
<b>Donji Miholjac</b>						
	Miholjački Poreč	1. kvartal 2008.	Miholjački Poreč	391	3.609.426	4. kvartal 2008.
	Radikovci	4. kvartal 2008.	Radikovci	1009	8.894.350	3. kvartal 2009.
	Marijanci	3. kvartal 2009.	Marijanci	1628		1. kvartal 2011.
	Števkovica		Števkovica	219		1. kvartal 2011.
	Lacići	4. kvartal 2011.	Lacići	1566		4. kvartal 2012.
	Čamagajevci		Čamagajevci	828	91	4. kvartal 2014.
<b>Drniš</b>						
<b>Dubrovnik</b>						
	Zaton					
	Sustjepan	2.kvartal 2007.			1.436.540	1. kvartal 2015.
	Koločep	3.kvartal 2007.				
	Brašina	3.kvartal 2009.	Brašina (dio) – TN Kupari	89		2014.
<b>Duga Resa</b>						
<b>Dugo Selo</b>						
	Prozorje	2005.	Prozorje	3987	9.684.936	1.kvartal 2008.
	Brckovljani		Brckovljani	4480		2. kvartal 2012.
	Hrebinec	2. kvartal 2012				
<b>Dvor</b>						
<b>Đakovo</b>						
	Drenje	3. kvartal 2006.	Drenje	888	11.179.857	1.kvartal 2008.
	Slatinik Drenjski	3. kvartal 2006.	Slatinik Drenjski	773	18.940.015	2.kvartal 2007.
	Pridvorje	3. kvartal 2006.	Pridvorje	467	7.507.399	4.kvartal 2008.
	Mandićevac	3. kvartal 2006.	Mandićevac	809	4.963.755	3.kvartal 2008.
	Krndija		Krndija	553	1.818	4.kvartal 2010.
	Satnica Đakovačka	1.kvartal 2009.	Satnica Đakovačka	2482		1.kvartal 2012.
	Đakovo (dio)	3.kvartal 2011.				
	Preslatinci	2.kvartal 2012.				
<b>Đurđevac</b>						
	Podravske Sesvete	2005.	Podravske Sesvete	5596	32.312.732	1.kvartal 2008.
<b>Garešnica</b>						
<b>Glina</b>						
<b>Gospić</b>						
	Lički Osik	2005.	Lički Osik	1951	7.189.812	2.kvartal 2009.



**Novootvorene EOP zemljišne knjige i izlaganja**  
Datum dokumenta: 27.02.2014.

REPUBLIKA HRVATSKA	Katastarska općina		Katastarska općina – otvorena			
ZK odjel	Osnivanje nove EOP ZK u tijeku	Godina početka izlaganja	Otvorena nova EOP ZK (usklađena s katastrom)	Broj čestica u usklađeni m KO	Ukupna površina usklađeni h čestica (m2)	Godina (kad je otvorena EOP ZK)
	Perušić	2005.	Perušić	3890	10.649.848	1.kvartal 2009.
	Lukovo Šugarje	2011.				
<b>Gračac</b>						
<b>Grubišno Polje</b>						
<b>Gvozd</b>						
<b>Hrvatska Kostajnica</b>						
<b>Ilok</b>						
	Ilača					
<b>Imotski</b>						
	Poljica		Poljica	12665		2. kvartal 2005.
<b>Ivanec</b>						
<b>Ivanić Grad</b>						
	Šumećani	2005.	Šumećani	1830	8.185.156	4.kvartal 2007.
	Šušnjari	2005.	Šušnjari	1798	9.551.136	1.kvartal 2009.
<b>Jastrebarsko</b>						
	Pisarovina I	3. kvartal 2011				
<b>Karlovac</b>						
	Skakavac	2005.	Skakavac	3288	29.496.247	2.kvartal 2006.
	Karlovac I	2006. (1.kvart.)	Karlovac I	4762	10.739.597	2.kvartal 2007.
	Karlovac II		KarlovacII	9.136		2.kvartal 2011.
	Perjasica	2005.	Perjasica	3647		2.kvartal 2011.
	Otok na Dobri	2005.	Otok na Dobri	3212		2.kvartal 2011.
	Zagorje	2005.	Zagorje	1899		2.kvartal 2011.
	Vodena Draga	2005.	Vodena Draga	2875		2.kvartal 2011.
	Koransko Selo	2005.	Koransko Selo	1527		2. kvartal 2011.
	Mrežnica	2005.	Mrežnica	450		2. kvartal 2011.
	Poloj	2005.	Poloj	1978		2.kvartal 2011.
	Svojić	2005.	Svojić	1922		2. kvartal 2011.
	Duga Resa 2	1. kvartal 2013	Duga Resa 2	4110		3. kvartal 2014.
<b>Kaštel Lukšić</b>						
	Kaštel Štafilić	3. kvartal 2008.	Kaštel Štafilić Novo	1132		2. kvartal 2014.
	Kaštel Sućurac	3.kvartal 2008.	Kaštel Sućurac (dio)	88		3. kvartal 2014.
<b>Klanjec</b>						
<b>Knin</b>						
	Knin	1. kvartal 2010				
<b>Koprivnica</b>						
	Jagnjedovec	2006. (1.kvart.)	Jagnjedovec	3059	13.735.094	3.kvartal 2008.
	Gola	4.kvartal 2007.	Gola	3500	1.965	4.kvartal 2010.
	Reka	1.kvartal 2008.		2543		2. kvartal 2012.
	Legrad	1.kvartal 2009.		5355		2. kvartal 2012.
	Kunovec Breg	2. kvartal 2010		2511		4. kvartal 2014.

**Novootvorene EOP zemljišne knjige i izlaganja**  
**Datum dokumenta: 27.02.2014.**

REPUBLICA HRVATSKA						
Katastarska općina		Katastarska općina – otvorena				
ZK odjel	Osnivanje nove EOP ZK u tijeku	Godina početka izlaganja	Otvorena nova EOP ZK (usklađena s katastrom)	Broj čestica u usklađeni m KO	Ukupna površina usklađeni h čestica (m2)	Godina (kad je otvorena EOP ZK)
	Bakovčica	2. kvartal 2012	Bakovčica	28		3. kvartal 2014.
<b>Korčula</b>						
<b>Korenica</b>						
<b>Krapina</b>						
	Donja Šemnica	4. kvartal 2011		3829		2. kvartal 2014.
<b>Križevci</b>						
<b>Krk</b>						
	Dina-Omišalj	2. kvartal 2009.	Dina-Omišalj	109	1.683.991	4. kvartal 2009.
	Baška-nova	2. kvartal 2010	Baška-nova	6157		3. kvartal 2014.
	Omišalj-Njivice	2. kvartal 2011				
<b>Kutina</b>						
<b>Labin</b>						
	Labin-Presika	2003.		1483		4. kvartal 2013.
<b>Ludbreg</b>						
<b>Makarska</b>						
<b>Mali Lošinj</b>						
<b>Metković</b>						
	Krvavac II	2005.	Krvavac II	1077	4.457.560	3. kvartal 2006.
	Kobiljača	4. kvartal 2006.	Kobiljača	2117	4.387.115	2. kvartal 2008.
	Otrić Seoci	2. kvartal 2008.	Otrić Seoci	9380		2. kvartal 2010.
	Opuzen	2. kvartal 2008.	Opuzen I	3671	13620000	3. kvartal 2013.
	Opuzen II	3. kvartal 2010		3636	11490000	3. kvartal 2013.
	Vlaka Tuševac					
	Pižinovac Lovorje					
<b>Našice</b>						
	Podgorač	2004.	Podgorač Novi	2563	29.883.157	1. kvartal 2008.
	Andrijevac	3. kvartal 2006	Andrijevac	842	8.330.171	1. kvartal 2009.
	Stipanovci	1. kvartal 2007.	Stipanovci	590	2.495.685	1. kvartal 2009.
	Razbojište	1. kvartal 2007.	Razbojište	1018	5.938.055	3. kvartal 2009.
	Ledenik	4. kvartal 2007.	Ledenik	982		4. kvartal 2009.
	Kelešinka	4. kvartal 2007.	Kelešinka	266	2.459.795	1. kvartal 2009.
	Bijela Loza	4. kvartal 2007.	Bijela Loza	742	10.008.249	1. kvartal 2009.
	Normanci	1. kvartal 2009.	Normanci	738	1.159	2. kvartal 2010.
	Topoline	1. kvartal 2009.	Topoline	297	147	2. kvartal 2010.
	Gazije	1. kvartal 2010.	Gazije	1186		2. kvartal 2011.
	Vukojevci	4. kvartal 2011	Vukojevci	1758		2. kvartal 2014.
	Donja Motičina	1. kvartal 2015				
<b>Nova Gradiška</b>						
	Novi Varoš	2005.	Novi Varoš	358	18.811.905	3. kvartal 2007.
	Okučani	2004.	Okučani	1421	5.644.571	2. kvartal 2007.
	Cernik	4. kvartal 2007.	Cernik	2747		4. kvartal 2009.
	Gornji Bogićevci	1. kvartal 2010.	Gornji Bogićevci	1565		2. kvartal 2011.

**Novootvorene EOP zemljišne knjige i izlaganja**  
Datum dokumenta: 27.02.2014.

REPUBLIKA HRVATSKA	Katastarska općina		Katastarska općina – otvorena			
ZK odjel	Osnivanje nove EOP ZK u tijeku	Godina početka izlaganja	Otvorena nova EOP ZK (usklađena s katastrom)	Broj čestica u usklađeni m KO	Ukupna površina usklađeni h čestica (m2)	Godina (kad je otvorena EOP ZK)
	Mačkovac	1. kvartal 2014	Mačkovac (dio)	160		4. kvartal 2014.
	Rešetari	2. kvartal 2012				
	Nova Kapela	4. kvartal 2014				
<b>Novi Marof</b>						
	Novi Marof	1. kvartal 2006	Novi Marof	3321	356	3. kvartal 2010.
	Varaždinske Toplice	3. kvartal 2011.				
<b>Novi Vinodolski</b>						
<b>Novska</b>						
	Bročice	1. kvartal 2012	Bročice	1111		2. kvartal 2014.
<b>Obrovac</b>						
	Gornji Karin	2. kvartal 2013				
	Kruševo	2. kvartal 2013				
<b>Ogulin</b>						
	Otok Oštarijski	1. kvartal 2012.	Otok Oštarijski	1216		3. kvartal 2014.
<b>Omiš</b>						
	Mravinci					
<b>Opatija</b>						
	Matulji	3. kvartal 2009.				
	Mihotići	3. kvartal 2009.		953		3. kvartal 2012.
	Ika-Oprić	4. kvartal 2011.		1211		4. kvartal 2012.
	Ičići	2014.				
<b>Orahovica</b>						
	Paušinci	1. kvartal 2006	Paušinci	453	8.329.446	2. kvartal 2006.
	Čačinci	3. kvartal 2006.	Čačinci	3021	22.334.361	1. kvartal 2008.
	Duga Međa	1. kvartal 2012	Duga Međa	326		1. kvartal 2013.
<b>Osijek</b>						
	Ivanovac		Ivanovac	1622	19.038.614	3. kvartal 2005.
	Tvrđavica Podravlje	2005.	Tvrđavica Podravlje	1321	7.959.567	3. kvartal 2007.
<b>Otočac</b>						
<b>Ozalj</b>						
<b>Pag</b>						
	Novalja	2. kvartal 2009.				
	Kolan (dio)	3. kvartal 2011.				
	Novalja nova		Novalja nova	723		2. kvartal 2011.
<b>Pakrac</b>						
	Lipik	1. kvartal 2008.	Lipik	3.201		2. kvartal 2011.
<b>Pazin</b>						
<b>Petrinja</b>						
<b>Pitomača</b>						
<b>Ploče</b>						
	Rogotin	2005.	Rogotin	1910	4.230.185	4. kvartal 2006.

**Novootvorene EOP zemljišne knjige i izlaganja**  
Datum dokumenta: 27.02.2014.

Novootvorene EOP zemljišne knjige i izlaganja Datum dokumenta: 27.02.2014.						
REPUBLIKA HRVATSKA	Katastarska općina		Katastarska općina – otvorena			
ZK odjel	Osnivanje nove EOP ZK u tijeku	Godina početka izlaganja	Otvorena nova EOP ZK (usklađena s katastrom)	Broj čestica u usklađenim KO	Ukupna površina usklađenih čestica (m <sup>2</sup> )	Godina (kad je otvorena EOP ZK)
	Komin	4.kvartal 2007.	Komin	5260		2.kvartal 2011.
<b>Poreč</b>						
			Baderna	9217	24.094.974	2003.
			Funtana	1969	7.947.207	1. kvartal 2004.
			Lovreč	12317	30.611.627	2005.
	Vrsar	2004.	Vrsar	2018		3.kvartal 2011.
<b>Požega</b>						
			Brestovac	1584	8.654.070	2005.
			Dolac	929	5.237.120	2005.
			Nurkovac	1125	5.716.102	2005.
			Završje	451	1.649.049	2005.
	Knežci	2. kvartal 2006.	Knežci	213	2.894.325	2. kvartal 2007.
	Gradac	2. kvartal 2006.	Gradac	1220	7.062.667	1. kvartal 2008.
	Zarilac	2. kvartal 2006.	Zarilac	571	6.383.329	2. kvartal 2007.
	Vidovci	2. kvartal 2008.	Vidovci	1364	5.583.344	2. kvartal 2009.
	Novo Selo	3. kvartal 2009.	Novo Selo			4. kvartal 2010.
	Dervišaga		Dervišaga	2331		4. kvartal 2010.
	Svetinja		Svetinja			4. kvartal 2010.
<b>Pregrada</b>						
<b>Prelog</b>						
	Donji Kraljevec	2. kvartal 2011.	Donji Kraljevec	5010		1. kvartal 2014.
<b>Pula</b>						
	Štinjan	3. kvartal 2008.				
	Štinjan (Hidrobaza)	3. kvartal 2011				
	Pula (Muzil)	3. kvartal 2011				
	Fažana (Pineta)	3. kvartal 2011				
	Peroj					
<b>Rab</b>						
	Goli Otok	3. kvartal 2007.	Goli Otok	96	4.534.977	3. kvartal 2009.
	Sveti Grgur	2. kvartal 2010.	Sveti Grgur	40		3. kvartal 2010.
<b>Rijeka</b>						
			Bakarac	1467	1.608.730	1. kvartal 2005.
	Kostrena Lucija	2000.	Kostrena Lucija	7470	6.970.925	2. kvartal 2008.
	Kraljevica	2001.	Kraljevica	4851	5.274.224	1. kvartal 2008.
	Šmrika	2. kvartal 2008.	Šmrika	5040		4. kvartal 2011.
	Kostrena Barbara	2. kvartal 2008.	Kostrena Barbara	1417		3. kvartal 2011.
	Sušak	2. kvartal 2008.				
	Bakar	2. kvartal 2012.				
<b>Rovinj</b>						
<b>Samobor</b>						
	Klokočevac	2. kvartal 2006.	Klokočevac	1294	2.562.268	1. kvartal 2007.

**Novootvorene EOP zemljišne knjige i izlaganja**  
Datum dokumenta: 27.02.2014.

REPUBLIKA HRVATSKA	Katastarska općina		Katastarska općina – otvorena			
ZK odjel	Osnivanje nove EOP ZK u tijeku	Godina početka izlaganja	Otvorena nova EOP ZK (usklađena s katastrom)	Broj čestica u usklađeni m KO	Ukupna površina usklađeni h čestica (m2)	Godina (kad je otvorena EOP ZK)
	Otok Samoborski	1.kvartal 2007.	Otok Samoborski	1738	3.545.243	2.kvartal 2008.
	Jazbina-Lug	1.kvartal 2008.	Jazbina-Lug	2302	2.866.279	2.kvartal 2009.
	Perivoj	4.kvartal 2008.	Perivoj	900		2.kvartal 2010.
	Vrhovčak	2.kvartal 2009.	Vrhovčak	486		2.kvartal 2010.
	Bregana	3.kvartal 2009.	Bregana	1753	2.333.106	4.kvartal 2010.
	Kalinovica	1. kvartal 2011	Kalinovica	806		1. kvartal 2012.
	Mala Gorica	1. kvartal 2011	Mala Gorica	796		1. kvartal 2012.
<b>Senj</b>						
<b>Sesvete</b>						
	Sesvetski Kraljevec	2005.	Sesvetski Kraljevec	10669	26.120.599	4.kvartal 2007.
	Sesvete		Sesvete novo	129	386.275	4.kvartal 2008.
			Sesvete dio	777	1.014.424	1.kvartal 2009.
			Sesvete - zona III	242	823.786	2.kvartal 2009.
			Sesvete – zona VI	519	1.009.232	4.kvartal 2009.
			Sesvete – zona VII	1320		1.kvartal 2012.
			Sesvete-zona VIII	1114		2014.
<b>Sinj</b>						
	Vrlika	4.kvartal 2012.				
<b>Sisak</b>						
			Hrastelnica	1962	7.398.125	2005.
			Novo Selo	829	5.650.244	2005.
			Pračno	592	2.533.253	2005.
			Sela	2793	19.088.081	2005.
	Sisak Stari	4.kvartal 2006.	Stari Sisak	7072	870	1.kvartal 2010
	Bobovac	2.kvartal 2008.	Bobovac	2409	16.829.881	1.kvartal 2009.
	Novi Sisak	2.kvartal 2008.	Novi Sisak	6.760		3.kvartal 2011.
	Crnac	1.kvartal 2012.	Crnac	346		2. kvartal 2012.
	Stupno		Stupno	1767		3. kvartal 2013.
	Odra					
	Lekenik					
<b>Slatina</b>						
<b>Slavonski Brod</b>						
	Sredanci	3.kvartal 2010.		1000		1.kvartal 2011.
	Brod	1986.		16534		3. kvartal 2012.
	Zoljani	1.kvartal 2012.		505		3. kvartal 2012.
	Jaruge	1. kvartal 2012.		1516		3. kvartal 2012.
	Velika Kapanica				35.566.654	
<b>Slunj</b>						
	Slunj 1	2.kvartal 2010.	Slunj 1	2467		2. kvartal 2012.
	Kremen					

**Novootvorene EOP zemljišne knjige i izlaganja**  
**Datum dokumenta: 27.02.2014.**

REPUBLIKA HRVATSKA	Katastarska općina		Katastarska općina – otvorena			
ZK odjel	Osnivanje nove EOP ZK u tijeku	Godina početka izlaganja	Otvorena nova EOP ZK (usklađena s katastrom)	Broj čestica u usklađenim KO	Ukupna površina usklađenih čestica (m2)	Godina (kad je otvorena EOP ZK)
<b>Solin</b>						
	Mrvinci	2.kvartal 2006.				
	Kučine	2.kvartal 2006.				
<b>Split</b>						
	Donja Podstrana	2005.			6.687.662	
	Gornja Podstrana	2005.				
	Podstrana		Podstrana-faza I	898		3. kvartal 2014.
	Podstrana		Podstrana-faza II	848		2014.
	Podstrana		Podstrana-faza III	1494		4. kvartal 2014
	Žrnovnica	2.kvartal 2007.				
	Gornje Selo	3.kvartal 2005.	Gornje Selo	6178	17.694.228	3.kvartal 2008.
	Srinjine	3.kvartal 2008.			11.617.521	
	Sitno	3.kvartal 2008.			18.953.967	
<b>Stari Grad</b>						
	Stari Grad	4.kvartal 2010.				
<b>Supetar</b>						
<b>Sveti Ivan Zelina</b>						
	Salnik		Salnik	1147		4.kvartal 2001.
	Žitomir		Žitomit	2360		2. kvartal 2002.
	Gornji Vinkovec		Gornji Vinkovec	657		4. kvartal 2001.
	Zelina		Zelina	6806		4. kvartal 2001.
	Hrastje	3. kvartal 2006.	Hrastje	11088	13.708.331	4.kvartal 2008.
	Donja Zelina	4. kvartal 2014				
<b>Šibenik</b>						
<b>Tisno</b>						
<b>Trogir</b>						
<b>Valpovo</b>						
<b>Varaždin</b>						
			Biškupec I	1857	4.009.059	4. kvartal 2000.
			Jalkovec	2071	4.124.062	4. kvartal 2000.
	Donji Kučan	2.kvartal 2006.	Donji Kučan	998	2.470.780	2.kvartal 2007.
	Gornji Kučan	2.kvartal 2006.	Gornji Kučan	1191	2.691.631	2.kvartal 2008.
	Kučan Marof	2.kvartal 2006.	Kučan Marof	1047	2.073.829	2.kvartal 2008.
	Zbelava	2.kvartal 2006.	Zbelava	687	2.498.085	2.kvartal 2007.
	Gojanec	1.kvartal 2009.		790		1.kvartal 2010.
	Črnc	2.kvartal 2009.	Črnc Biškupečki	1176		2.kvartal 2010.
	Poljana Biškupečka		Poljana Biškupečka	1362		2.kvartal 2011.
	Varaždin	2. kvartal 2012				
<b>Velika Gorica</b>						
	Vukomerić	2. kvartal 2007.	Vukomerić	1490		2008.
	Velika Gorica	1.kvartal 2008.	Velika Gorica	6526	10.376.05	2. kvartal 2013.

**Novootvorene EOP zemljišne knjige i izlaganja**  
Datum dokumenta: 27.02.2014.

REPUBLIKA HRVATSKA	Katastarska općina		Katastarska općina – otvorena			
ZK odjel	Osnivanje nove EOP ZK u tijeku	Godina početka izlaganja	Otvorena nova EOP ZK (usklađena s katastrom)	Broj čestica u usklađenim KO	Ukupna površina usklađenih čestica (m <sup>2</sup> )	Godina (kad je otvorena EOP ZK)
					8	
	Kosnica (dio)	3. kvartal 2013.	Kosnica (dio)	74		3. kvartal 2013.
<b>Vinkovci</b>						
	Nijemci (dio)					
<b>Virovitica</b>						
	Požari	1. kvartal 2009.		862		3. kvartal 2012.
	Antunovac		Antunovac	1111		2. kvartal 2014.
	Virovitica-centar	1. kvartal 2013				
<b>Vojnić</b>						
	Krstinja		Krstinja	4798		4. kvartal 2014.
	Vojnić					
	Utinja Vrelo					
<b>Vrbovec</b>						
	Vrbovec 1	3.kvartal 2011.				
<b>Vrbovsko</b>						
<b>Vrgorac</b>						
<b>Vukovar</b>						
	Borovo Naselje	3.kvartal 2010.		2899		2. kvartal 2014.
<b>Zabok</b>						
<b>Zadar</b>						
			Grbe	955	4.231.472	2004.
			Soline	1968	1.384.119	2004.
			Veli Rat	2180	2.032.479	2004.
			Vir	18219	22.318.553	2003.
			Vrsi	6457	24.672.217	2005.
	Nin	2004.				
	Nin-Zaton	2004.	Nin-Zaton	7149	17.212.584	3.kvartal 2009.
	Ninski Stanovi	2004.	Ninski Stanovi	1822	18.880.963	1.kvartal 2006.
	Premuda	2005.	Premuda	6687	12.526.393	4.kvartal 2006.
	Sukošan	2004.	Sukošan	11567	3.890	2.kvartal 2010.
	Petrčane	2006. (1.kvart.)	Petrčane	3229	10.597.261	1.kvartal 2009.
	Luka	2.kvartal 2006.	Luka	1264	1.150.405	1.kvartal 2009.
	Dragove	2.kvartal 2006.	Dragove	634	597.752	3.kvartal 2009.
	Žman	2.kvartal 2006.	Žman	4090	1.109	1.kvartal 2010.
	Poljice	2.kvartal 2008.	Poljice	2470		3. kvartal 2013.
	Poljice Brig	2.kvartal 2008.	Poljice Brig	1030		3. kvartal 2013.
	Žerava	2.kvartal 2008.	Žerava	1082		3. kvartal 2013.
	Veli Iž	3. kvartal 2011.				
	Mali Iž	2. kvartal				

Novootvorene EOP zemljišne knjige i izlaganja Datum dokumenta: 27.02.2014.						
REPUBLIKA HRVATSKA	Katastarska općina		Katastarska općina – otvorena			
ZK odjel	Osnivanje nove EOP ZK u tijeku	Godina početka izlaganja	Otvorena nova EOP ZK (usklađena s katastrom)	Broj čestica u usklađenim KO	Ukupna površina usklađenih čestica (m <sup>2</sup> )	Godina (kad je otvorena EOP ZK)
		2011.				
	Gorica	3. kvartal 2007.	Gorica	3620		3. kvartal 2013.
	Privlaka	3. kvartal 2007.				
	Ražanac	2. kvartal 2010.				
	Radovin	3. kvartal 2013.				
<b>Zagreb</b>						
	Centar	2005.				
	Trešnjevka	2005.				
	Blato novo					
<b>Zaprešić</b>						
	Pojatno	1. kvartal 2013				
	Kupljenovo-novo					
<b>Zlatar</b>						
<b>Županja</b>						
			Babina Greda	6457	80.179.76 2	1. kvartal 2003.
<b>Ukupno kat. općina :</b>			<b>183</b>	<b>487.726</b>		<b>183</b>



## 6. PROCJENA FINANCIJSKIH POKAZATELJA POSLOVANJA

Prateći broj zemljišnoknjižnih predmeta u 2014. godini koji su bili u radu općinskih sudova, kao i broj zemljišnoknjižnih izvadaka koji su izdani može se izvršiti procjena prihoda ostvarenih temeljem Zakona o sudskim pristojbama.

Kako su istim Zakonom utvrđeni slučajevi koji se oslobađaju sudskih pristojbi, u izradi financijske procjene ukupan iznos sredstava umanjen je za 30% po osnovi oslobađanja od sudskih pristojbi.

- prema podacima iz izvješća o radu u 2014. godini izdano je **1.372.494** zemljišnoknjižnih izvadaka pa primjenom tarife sudskih pristojbi od 20,00 kn po izdanom izvatku procjenjuje se da je moguće financijsko zaduženje 27.449.880,00 kn (umanjujući taj iznos za 30% na ime oslobađanja od sudskih pristojbi) prihod proračuna Republike Hrvatske mogao bi iznositi cca **19.214.916,00 kn**
- prema podacima iz izvješća o radu u 2014. godini riješeno je **434.210** zemljišnoknjižnih predmeta, pa primjenom tarife sudskih pristojbi od prosječno 200,00 kn po predmetu ukupan prihod u proračun Republike Hrvatske iznosi cca. 86.842.000,00 kn (ako taj iznos umanjimo za 30% na ime oslobađanja od sudskih pristojbi) tada bi proračun trebao ostvariti **60.789.400,00 kn**
- slijedom toga procjenjuje se da je u 2014. godini na ime sudskih pristojbi iz zemljišnoknjižnih predmeta u proračunu Republike Hrvatske osigurano **80.004.316,00 kn.**

## 7. ZAKLJUČNA ANALIZA

### 7.1. Kretanje ukupnog broja predmeta od 2012. – 2014. godine (zadnje tri godine)

#### 2012.

ZAPRIMLJENO	476.543	ZK predmeta
RIJEŠENO	479.810	ZK predmeta
IZDANO	1.459.322	ZK izvadaka
NERIJEŠENO	54.852	ZK predmeta

**Rješavano više od godišnjeg priliva za 3.267 ZK predmeta (+3.267)**

#### 2013.

ZAPRIMLJENO	472.413	ZK predmeta
RIJEŠENO	483.127	ZK predmeta
IZDANO	1.440.185	ZK izvadaka
NERIJEŠENO	42.810	ZK predmeta

**Rješavano više od godišnjeg priliva za 10.714 ZK predmeta (+10.714)**  
**Smanjen je broj izdanih ZK izvadaka za 19.194 u odnosu na godinu prije (-19.194)**

#### 2014.

ZAPRIMLJENO	438.089	ZK predmeta
RIJEŠENO	434.210	ZK predmeta
IZDANO	1.372.494	ZK izvadaka
NERIJEŠENO	39.262	ZK predmeta

**Rješavano manje od godišnjeg priliva za 3.879 ZK predmeta (-3.879)**  
**Smanjen je broj izdanih ZK izvadaka za 67.691 u odnosu na godinu prije (-67.691)**

Priliv predmeta **povećan je kod 28** zemljišnoknjižnih odjela (+7%).

Priliv predmeta **smanjen je kod 79** zemljišnoknjižnih odjela (-10,42%).

#### **ZAKLJUČAK**

Prema prikazanim usporednim podacima kretanja zemljišnoknjižnih predmeta ocjenjuje se da je u 2014. godini smanjena efikasnost poslovanja zemljišnoknjižnih sudova.

## 7.2. Skupni pokazatelji poslovanja zemljišnoknjižnih odjela

Prosječni koeficijent ažurnosti zemljišnoknjižnih odjela u Republici Hrvatskoj u 2014. godini iznosio je 1,08. Od ukupnog broja svih zemljišnoknjižnih odjela (107), njih 28 imalo je koeficijent ažurnosti veći od državnog prosjeka.

**Devet zemljišnoknjižnih odjela povećalo je broj neriješenih za 11.596 predmeta ili 65%.**

Zemljišnoknjižni odjeli koji su povećali broj neriješenih predmeta u 2014. godini u odnosu na 2013. godinu su: Zemljišnoknjižni odjel Zagreb, Zemljišnoknjižni odjel Split, Zemljišnoknjižni odjel Supetar, Zemljišnoknjižni odjel Rijeka, Zemljišnoknjižni odjel Šibenik, Zemljišnoknjižni odjel Mali Lošinj, Zemljišnoknjižni odjel Slavonski Brod, Zemljišnoknjižni odjel Solin i Zemljišnoknjižni odjel Dubrovnik.

**Dva zemljišnoknjižna odjela smanjili su broj neriješenih za 371 predmet ili 10,4%.**

Zemljišnoknjižni odjeli koji su smanjili broj neriješenih predmeta u 2014. godini u odnosu na 2013. godinu su: ZKO Zemljišnoknjižni odjel Pag i Zemljišnoknjižni odjel Omiš.

Prema prikazanoj tablici, 79 zemljišnoknjižnih odjela u Republici Hrvatskoj ima broj neriješenih predmeta manji od prosječnog mjesečnog priliva predmeta, a kod 8 zemljišnoknjižnih odjela zaostaci čine do dvomjesečnog priliva predmeta.

Kod 20 zemljišnoknjižnih odjela broj neriješenih predmeta je do tromjesečnog priliva i više, a najlošiji koeficijent ažurnosti imaju Zemljišnoknjižni odjel Gračac (7,81) i Zemljišnoknjižni odjel Supetar (10,99).

Od ukupnog broja neriješenih 39.262 zemljišnoknjižnih predmeta u 2014. godini na Zemljišnoknjižni odjel Zagreb i zemljišnoknjižne odjele Općinskog suda u Splitu otpada 17.209 ili 44% neriješenih zemljišnoknjižnih predmeta.

Iz analize podataka za zemljišnoknjižne odjele Općinskog suda u Splitu vidljivo je da je taj sud ostvario:

- povećanje u izdavanju ZK izvadaka za 15,9%; povećanje priliva ZK predmeta za 1,6%; povećanje broja riješenih ZK predmeta za 1,4%; povećanje broja neriješenih ZK predmeta za 11,4%.

Iz analize podataka za Zemljišnoknjižni odjel Zagreb vidljivo je da je odjel ostvario slijedeće:

- smanjio izdavanje ZK izvadaka za 6,9 %; smanjio priliv ZK predmeta za 5,1%; smanjio broj riješenih ZK predmeta za 9,9%; povećao broj neriješenih ZK predmeta za 20%.

**Kako su zemljišnoknjižni sudovi u Zagrebu i Splitu sa 44% ukupnog broja neriješenih predmeta, za njih je potrebno pripremiti odgovarajuću analizu stanja funkcionalnosti i organizacije rada, a nakon toga izraditi akcijski plan sa ciljem smanjenja broja zaostataka na najviše mjesečni priliv predmeta u 2015. godini, a potpunu ažurnost trebali bi ti sudovi osigurati do kraja 2016. godine.**

**(od 01. travnja 2015. ZK odjel Zagreb u funkcionalnom smislu razdvojen je na dva ZK odjela, pa se već po tom osnovu očekuju promjene u rješavanju zaostataka).**

U 2014. godini u Republici Hrvatskoj u prosjeku je rješavan po 41 ZK predmet po referentu mjesečno, što je manji prosjek nego u 2013. godini kada je taj prosjek iznosio 48. Od ukupnog broja zemljišnoknjižnih odjela (107), 47 zemljišnoknjižnih odjela ima isti ili veći mjesečni prosjek rješavanja ZK predmeta po referentu od prosjeka RH, dok je kod 60 zemljišnoknjižnih odjela taj prosjek smanjen.

### **ZAKLJUČAK**

Zemljišnoknjižni odjeli kod kojih je prosječan broj rješavanja predmeta manji od prosjeka u Republici Hrvatskoj imaju dovoljan broj sudskih službenika i ne bi smjeli imati zaostataka u rješavanju zemljišnoknjižnih predmeta.

## **8. PRIJEDLOG MJERA ZA POVEĆANJE EFIKASNOSTI RADA ZEMLJIŠNOKNJIŽNIH SUDOVA**

Prema novom teritorijalnom ustroju općinskih sudova, svi zemljišnoknjižni odjeli povezani su teritorijalnom nadležnošću koja omogućava da se unutar jednog zemljišnoknjižnog odjela osiguraju:

- 1. ravnomjerno opterećenje zemljišnoknjižnih službenika (poslovi sudske uprave – preraspodjela unutar suda);**
- 2. izjednače kriteriji uspješnosti u radu svakog zemljišnoknjižnog odjela kroz praćenje norme za rad u rješavanju zemljišnoknjižnih predmeta (poslovi sudske uprave - statistika);**
- 3. ocjena potrebe poslovanja pojedinih zemljišnoknjižnih odjela sa malim prilivom predmeta i spajanje pojedinih zemljišnoknjižnih odjela (poslovi sudske uprave i Službe za zemljišnoknjižno pravo Ministarstva pravosuđa – prostorni i tehnički uvjeti);**
- 4. izrada vremenske procjene za rješavanje zaostataka sa akcijskim planom za svaki zemljišnoknjižni odjel koji ima veći broj neriješenih zemljišnoknjižnih predmeta u odnosu na mjesečni priliv (poslovi sudske uprave i Službe za zemljišnoknjižno pravo u Ministarstvu pravosuđa);**
- 5. kod zemljišnoknjižnih odjela Općinskog suda u Splitu i Zemljišnoknjižnog odjela Zagreb treba preispitati sadašnju organizaciju rada vezanu uz rješavanje zemljišnoknjižnih predmeta, broja zaposlenih i kretanja predmeta (poslovi sudske uprave);**
- 6. osigurati kontinuirani nadzor nad radom zemljišnoknjižnih odjela (kontrolni i instruktivni) od strane Ministarstva pravosuđa, Službe za zemljišnoknjižno pravo;**
- 7. potpuno osposobiti djelatnike z.k.sudova za korištenje novog informacijskog sustava (ZIS) i osigurati njegovu cjelovitu primjenu u svim zemljišnoknjižnim odjelima u RH;**
- 8. dovršiti poslovne procese dodatnih funkcionalnosti ZIS-a i integrirati ih u sustav elektroničkog poslovanja.**